

# **Kreisausschuss am 22.06.2026**

## **Bericht der Verwaltung zu Ausgaben in der Kinder- und Jugendhilfe 2020 bis 2024**



## Entwicklung im Unstrut-Hainich-Kreis:

- Stand 31.12.2024: 94.613 Einwohner  
(alle Thüringer Landkreise: 1.495.386 Einwohner) → 6,33 %
- Anzahl der VzÄ - Mitarbeiter soziale Dienste - gemäß Stellenplan: 15,55  
→ entspricht dem prozentualen Anteil bezogen auf die Einwohnerzahl im Durchschnitt über alle Landkreise
- Anzahl der VzÄ - Mitarbeiter soziale Dienste – IST: 13,95
- durchschnittlich bewilligte Leistungen pro Mitarbeiter (IST): 56,27  
(der Thüringer Durchschnitt über alle Landkreise liegt bei 42,00)

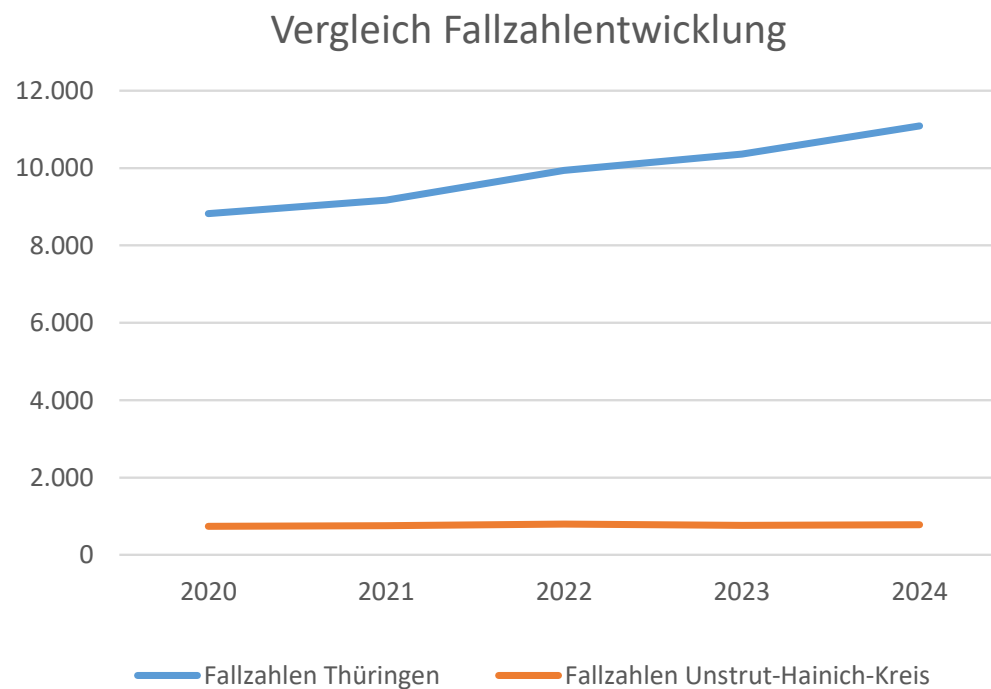


- besonders hoher Ausgabenanteil des Unstrut-Hainich-Kreises:
  - sonstige Hilfen nach § 27 Abs. 2 und 3 SGB VIII (28,32 % der Ausgaben über alle Landkreise)
- Vollzeitpflege nach § 33 SGB VIII (11,24 % der Ausgaben über alle Landkreise):  
dies erklärt sich jedoch durch den verhältnismäßig hohen Anteil an Fällen (143 → dies entspricht einem Anteil von 8,27 %)



- über alle Landkreise ergab sich bei der Fallzahlenbetrachtung eine deutliche Steigerung:

<i>Jahr</i>	<i>Fallzahlen</i>
2020	8.820
2021	9.173
2022	9.942
2023	10.358
2024	11.087

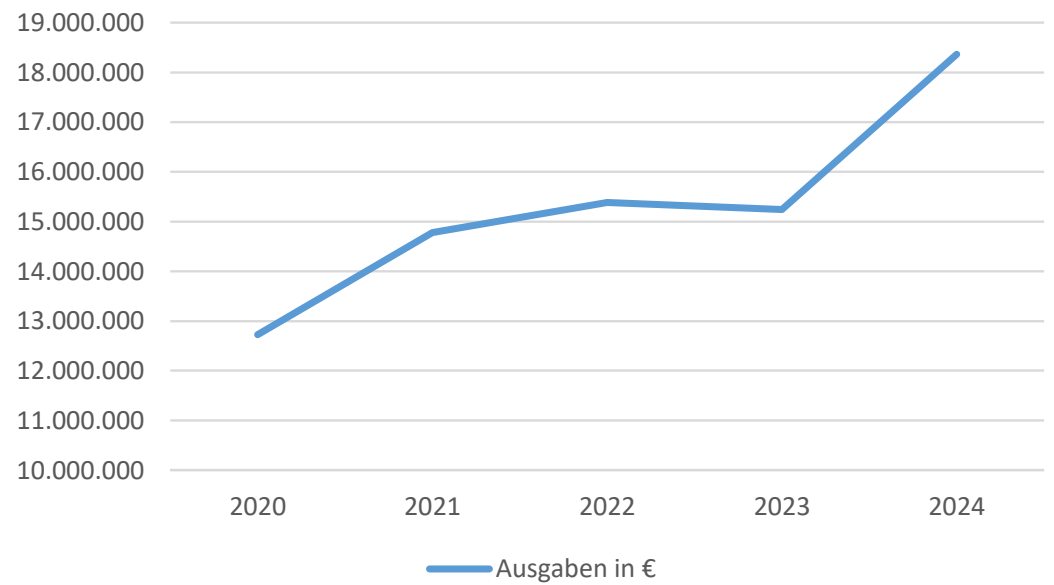
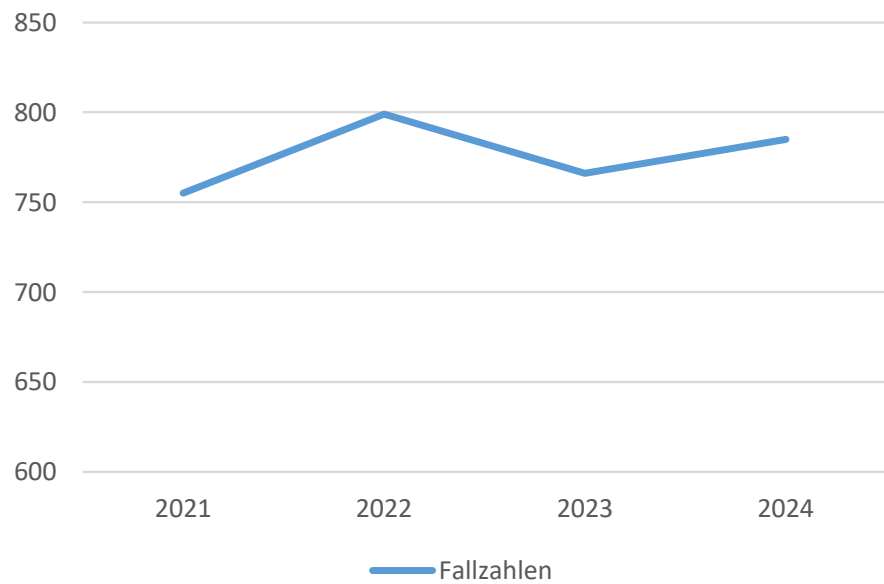


- für den Unstrut-Hainich-Kreis blieb die Fallzahlentwicklung konstant, die Ausgaben sind jedoch stark angestiegen:

<i>Jahr</i>	<i>Anzahl bewilligter Hilfen</i>	<i>Ausgaben</i>
2020	736 (8,34%)	12.723.623 € (9,41 %)
2021	755 (8,23 %)	14.780.999 € (9,58 %)
2022	799 (8,04 %)	15.382.727 € (8,57 %)
2023	766 (7,40 %)	15.241.648 € (7,73 %)
2024	785 (7,08 %)	18.361.645 € (7,91 %)

- *der Anteil des Unstrut-Hainich-Kreises bezogen auf den Einwohneranteil wäre bei 6,33 %*

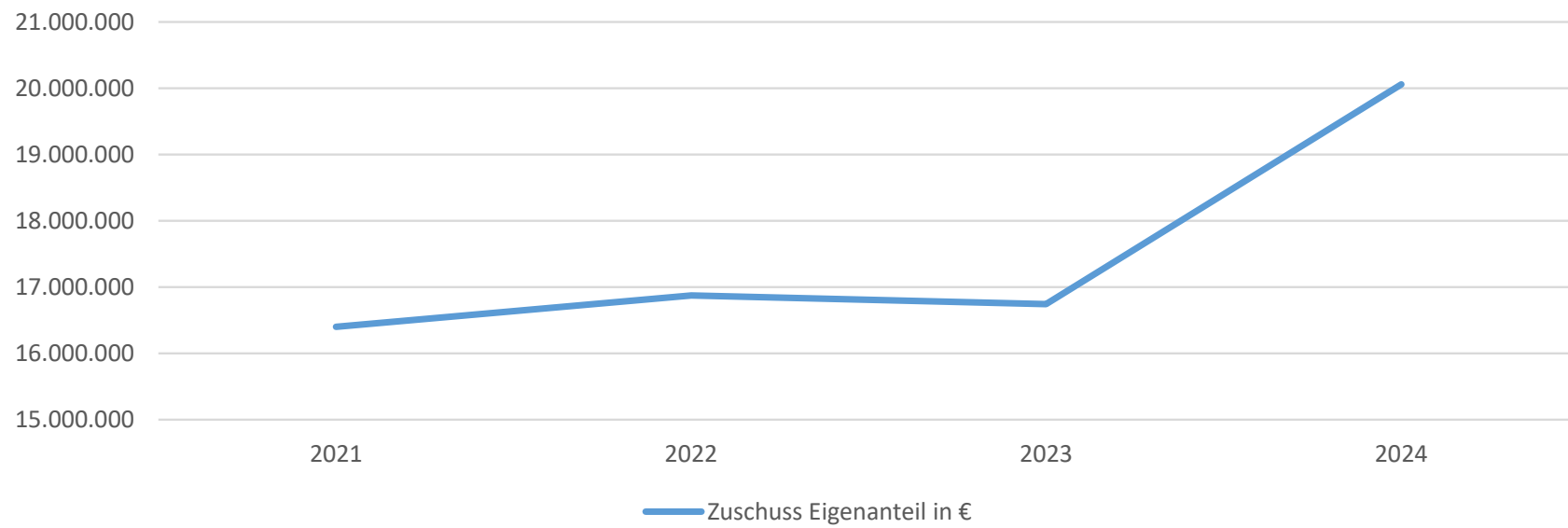




<i>Jahr</i>	<i>Zuschüsse Eigenanteil (Örtliche Jugendförderung, Schulsozialarbeit, Kinder- und Jugendschutz inkl. Frühe Hilfen und Landesprogramm Kinderschutz, Hilfen zur Erziehung, Unterhaltsvorschuss)</i>
2020	14.268.009 € (8,89 %)
2021	16.399.434 € (9,07 %)
2022	16.875.859 € (8,18 %)
2023	16.746.272 € (7,35 %)
2024	20.056.767 € (7,47 %)

*der Anteil des Unstrut-Hainich-Kreises bezogen auf den Einwohneranteil wäre bei 6,33 %*





## Schuldistanz/-abstinenz

- das Thema ist weiterhin präsent und wird seitens des Jugendamtes und des Ordnungsamtes gemäß den „Fachlichen Empfehlungen zum Umgang mit Schuldistanz in Thüringen“ bearbeitet
- im Bereich des Ordnungsamtes sind dabei folgende Fallzahlen gemäß ThürSchulG bearbeitet worden:

<i>Jahr</i>	<i>Anzahl Verfahren</i>	<i>Geldbuße in €</i>
2021	7	7.600
2022	71	10.260
2023	142	25.470
2024	91	16.435
2025	110	24.890



- parallel dazu sind folgende Fallzahlen im Bereich der Jugendgerichtshilfe in Bearbeitung gewesen:

<i>Jahr</i>	<i>Anzahl Verfahren</i>	<i>Anzahl zu leistender Arbeitsstunden</i>
2023	38	664 h (je Verfahren Ø 20 h)
2024	26	545 h (je Verfahren Ø 20 h)
2025	40	1.066 h (je Verfahren Ø 26 h)

- ein regelmäßiger Austausch zwischen Jugendamt und Schulamt erfolgt
- für den Herbst ist eine Informationsveranstaltung für die Schulleiter geplant, um die Zusammenarbeit zu verstärken



Vielen Dank für  
Ihre Aufmerksamkeit.

