

**Beteiligung zur Kreis- und Schulumlage im Haushaltsjahr 2026  
Ermittlung der finanziellen Situation der Gemeinde Kutzleben**1. Stand der Haushaltsplanung

Haushaltssatzung 2025:  beschlossen  
 der Rechtsaufsichtsbehörde vorgelegt  
 bekannt gemacht  
 Sonstiges (z. B. Stand der HH-Planung)

Haushaltssatzung 2026:  beschlossen  
 der Rechtsaufsichtsbehörde vorgelegt  
 bekannt gemacht  
 Sonstiges (z. B. Stand der HH-Planung)

2. Haushaltssicherung

2.1 Besteht für das Haushaltsjahr 2026 die Verpflichtung gemäß § 53a ThürKO / § 4 ThürKDG zur Aufstellung bzw. Fortschreibung eines Haushaltssicherungskonzepts (HSK)?

nein  ja

2.2 War die Gemeinde in der überwiegenden Anzahl der vorangegangenen Jahre zur Aufstellung bzw. Fortschreibung eines HSK verpflichtet?

nein  ja

2.3 Dauert der Konsolidierungszeitraum im gesamten Finanzplanzeitraum an?

nein  ja

2.4 Liegt bereits ein genehmigtes bzw. fortgeschriebenes HSK gemäß § 53a ThürKO vor?

nein  ja

Genehmigung am:	
Konsolidierungszeitraum:	

2.5 Ist im Haushaltsjahr 2026 sowie mindestens einem der drei Folgejahre ein Haushaltsausgleich **nicht** ohne die Einstellung einer Bedarfszuweisung möglich?

nein

ja

3. Angaben zur Entwicklung der finanziellen Situation

Auf die als Anlage 2 beigefügte Übersicht wird verwiesen.

4. Realsteuerhebesätze

Grundsteuer A: ..... v.H. Grundsteuer B: ..... v.H. Gewerbesteuer: .....v.H.

Hebesätze vor der letzten Erhöhung im HH-Jahr .....

Grundsteuer A: ..... v.H. Grundsteuer B: ..... v.H. Gewerbesteuer: .....v.H.

5. Ggf. weitere Angaben

\_\_\_\_\_  
Ort, Datum

\_\_\_\_\_  
Unterschrift

<b>3. Angaben zur Entwicklung der finanziellen Situation</b>												
<b>Gemeinde Kutzleben</b>		<b>Jahresrechnung/Rechnungsergebnis</b>					<b>HH-Plan</b>	<b>RE</b>	<b>HH-Plan</b>	<b>Finanzplan</b>		
<b>3.1</b>	<b>Angaben zum Haushaltsausgleich</b>	<b>2020</b>	<b>2021</b>	<b>2022</b>	<b>2023</b>	<b>2024/HWK</b>	<b>2025/HWK</b>	<b>2025</b>	<b>2026/HWK</b>	<b>2027/HWK</b>	<b>2028/HWK</b>	<b>2029</b>
	<b>Summe Einnahmen des Verwaltungshaushaltes</b>	<b>887.893</b>	<b>862.545</b>	<b>976.568</b>	<b>1.313.952</b>	<b>1.079.411</b>	<b>1.156.100</b>		<b>1.005.800</b>	<b>996.600</b>	<b>973.900</b>	
	<i>davon</i>											
	Grundsteuern A und B	69.535	70.396	75.290	71.677	74.459	65.000		71.000	71.000	71.000	
	Gewerbesteuern	292.166	315.683	408.779	644.477	447.429	380.000		350.000	350.000	350.000	
	Gemeindeanteil an Einkommen- und Umsatzsteuersteuer	172.190	179.198	185.573	201.033	202.100	194.735		211.700	235.000	245.400	
	andere Steuern und steuerähnliche Einnahmen	3.610	3.076	3.641	3.697	3.547	3.500		3.500	3.500	3.500	
	Schlüsseluweisungen		0	0	0	71.182	43.800		0	0	48.400	
	Bedarfszuweisungen als Zuschuss	0	0	0	0	0	0		0	0	0	
	rückzahlbare Bedarfszuweisungen	0	0	0	0	0				0		
	Zuführung vom Vermögenshaushalt	0	0	0	0	0	92.600		102.400	81.500	0	
	<b>Summe Einnahmen des Vermögenshaushalts</b>	<b>187.832</b>	<b>93.423</b>	<b>174.942</b>	<b>198.349</b>	<b>146.951</b>	<b>432.700</b>		<b>102.400</b>	<b>81.500</b>	<b>40.300</b>	
	<i>davon</i>											
	Zuführung vom Verwaltungshaushalt	149.549	108.799	102.405	219.346	127.286	0		0	0	23.400	
	Entnahme aus der allgemeinen Rücklagen	0	83.372	0	0	0	209.600		85.500	64.600	0	
	Kreditaufnahme ohne Umschuldung	0	0	0	0	0	0		0	0	0	
	Kreditaufnahme für Umschuldung	0	0	0	0	0				0		
	<b>Summe Einnahmen</b>	<b>1.075.725</b>	<b>955.968</b>	<b>1.151.510</b>	<b>1.512.301</b>	<b>1.226.362</b>	<b>1.588.800</b>		<b>1.108.200</b>	<b>1.078.100</b>	<b>1.014.200</b>	
	<b>Summe Ausgaben des Verwaltungshaushalts</b>											
	<i>davon</i>											
	Personalausgaben	90.237	102.888	129.404	53.665	89.480	78.000		57.100	57.100	57.100	
	Sächl. Verwaltungs- und Betriebsaufwand	59.085	82.319	82.545	101.824	105.778	166.000		74.300	74.300	74.300	
	Zinsen	186	120	58	9	0	0		0	0	0	
	Kreisumlage	235.279	274.372	263.525	268.618	249.000				291.600		
	Schulumlage	34.870	40.599	34.126	34.785	47.103	41.900		43.100	42.100	36.700	
	Umlage an Verwaltungsgemeinschaften	91.798	95.241	93.030	113.175	128.067	0		0	0	40.300	
	Umlagen an Zweckverbände											
	<b>Summe Ausgaben des Vermögenshaushalts</b>											
	<i>davon</i>											
	Zuführung an die allgemeine Rücklagen	22.387	83.372	104.825	244.299	121.297	0		0	0	40.300	
	Ausgaben für Investitionen und Investitionsfördermaßnahmen	146.362	94.710	61.302	-50.000	325.300				0		
	ordentliche Tilgung	19.081	14.088	8.815	4.050	0	0		0	0	0	
	außerordentliche Tilgung	0	0	0	0	0	0		0	0	0	
	Tilgung für Umschuldung	0	0	0	0	0	0			0		
	Deckung von Sollfehlbeträgen	0	0	0	0	0	0		0	0	0	
	<b>Summe Ausgaben</b>											

Anlage 2

Gemeinde Kutzleben		Jahresrechnung/Rechnungsergebnis					HH-Plan	RE	HH-Plan	Finanzplan		
3.1	Angaben zum Haushaltsausgleich	2020	2021	2022	2023	2024/HWK	2025/HWK	2025	2026/HWK	2027/HWK	2028/HWK	2029
<b>3.2</b>	<b>Freiwillige Ausgaben*</b>											
	freiwillige Ausgaben in €											
	Einnahmen aus freiwilligen Leistungen in €											
	Zuschussbedarf freiwillige Leistungen in €											
	Anteil an den Ausgaben des Verwaltungshaushalts in %											
	Anteil an den Gesamtausgaben des Haushalts in %											
<b>3.3</b>	<b>dauernde Leistungsfähigkeit (freie Finanzspitze (+) / Fehlbetrag (-))</b>	<b>130.468</b>	<b>94.711</b>	<b>93.590</b>	<b>215.296</b>	<b>127.286</b>	<b>-92.600</b>		<b>-102.400</b>	<b>-81.500</b>	<b>23.400</b>	
<b>3.4</b>	<b>Rücklagen / Sonderrücklagen</b>											
	Rücklagenstand jeweils am 31.12.	343.317	259.946	364.771	646.830	730.367	520.767		435.267	370.667	410.967	
	Mindestbestand der allg. Rücklage nach § 20 Abs. 2 ThürGemHV	17.735	18.227	18.140	18.180	19.124	22.466		23.663	21.608	21.056	
	Sonderrücklagenstand jeweils am 31.12.	0	0	0	0	0	0		0	0	0	
<b>3.5</b>	<b>Schuldenstand</b>											
	Schuldenstand jeweils am 31.12. aus Kreditaufnahmen	20.250	12.150	4.050	0	0	0		0	0	0	
	Schuldenstand jeweils am 31.12. aus Altschulden	6.703	715	0	0	0	0			0		
	Verbindlichkeiten aus Vorgängen, die Kreditaufnahmen wirtschaftlich gleich kommen jeweils am 31.12.	0	0									
	Schuldenstand jeweils am 31.12. aus Kassenkrediten	0	0									
	festgesetzter/genehmigter Höchstbetrag der Kassenkredite im Jahr											
<b>3.6</b>	<b>Einheitlicher Soll-Fehlbetrag</b>											
	einheitlicher Sollfehlbetrag gemäß § 23 ThürGemHV im Jahr	0	0	0	0	0	0		0	0	0	
	kumulierter Sollfehlbetrag	0	0	0	0	0	0			0		
<b>3.7</b>	<b>Zuschüsse an Eigenbetriebe oder kommunale Unternehmen in Privatrechtsform</b>	<b>0</b>	<b>0</b>				<b>0</b>					
<b>3.8</b>	<b>Bürgschaften, Gewährverträge und Rechtsgeschäfte mit vergleichbaren Auswirkungen (bitte gesondert aufführen und erläutern)</b>											
<b>3.9</b>	<b>Weiteres / Besonderheiten / Hinweise</b>											

\* Hinsichtlich der Kategorisierung als freiwillige Aufgabe kann grundsätzlich hilfsweise auf Anlage 1 der Begründung zum Thüringer Gesetz zur Änderung der Finanzbeziehungen zwischen Land und Kommunen (DS 5/5062) zurückgegriffen werden.

## Beteiligung zur Kreis- und Schulumlage im Haushaltsjahr 2026 Ermittlung der finanziellen Situation der Gemeinde Marolterode

### 1. Stand der Haushaltsplanung

Haushaltssatzung 2025:  beschlossen  
 der Rechtsaufsichtsbehörde vorgelegt  
 bekannt gemacht  
 Sonstiges (z. B. Stand der HH-Planung)

Haushaltssatzung 2026:  beschlossen  
 der Rechtsaufsichtsbehörde vorgelegt  
 bekannt gemacht  
 Sonstiges (z. B. Stand der HH-Planung)

*Gemeinderatsbesetzung: 27.2.2026*

### 2. Haushaltssicherung

2.1 Besteht für das Haushaltsjahr 2026 die Verpflichtung gemäß § 53a ThürKO / § 4 ThürKDG zur Aufstellung bzw. Fortschreibung eines Haushaltssicherungskonzepts (HSK)?

nein  ja

2.2 War die Gemeinde in der überwiegenden Anzahl der vorangegangenen Jahre zur Aufstellung bzw. Fortschreibung eines HSK verpflichtet?

nein  ja

2.3 Dauert der Konsolidierungszeitraum im gesamten Finanzplanzeitraum an?

nein  ja

2.4 Liegt bereits ein genehmigtes bzw. fortgeschriebenes HSK gemäß § 53a ThürKO vor?

nein  ja

Genehmigung am:	
Konsolidierungszeitraum:	

2.5 Ist im Haushaltsjahr 2026 sowie mindestens einem der drei Folgejahre ein Haushaltsausgleich **nicht** ohne die Einstellung einer Bedarfszuweisung möglich?

nein

ja

3. Angaben zur Entwicklung der finanziellen Situation

Auf die als Anlage 2 beigefügte Übersicht wird verwiesen.

4. Realsteuerhebesätze

Grundsteuer A: 301... v.H. Grundsteuer B: 405... v.H. Gewerbesteuer: 395... v.H.

Hebesätze vor der letzten Erhöhung im HH-Jahr 2020

Grundsteuer A: 301... v.H. Grundsteuer B: 405... v.H. Gewerbesteuer: 357... v.H.

5. Ggf. weitere Angaben

Karolterode, 11.2.'26

Ort, Datum

i. A. M. Hufsky

Unterschrift

3. Angaben zur Entwicklung der finanziellen Situation												
Gemeinde Marolterode		Jahresrechnung/Rechnungsergebnis					HH-Plan	vori. RE	HH-Plan	Finanzplan		
3.1	Angaben zum Haushaltsausgleich	2020	2021	2022	2023	2024	2025	2025	2026	2027	2028	2029
	<b>Summe Einnahmen des Verwaltungshaushaltes</b>	<b>447.003</b>	<b>462.157</b>	<b>505.093</b>	<b>538.138</b>	<b>432.949</b>	<b>479.323</b>	<b>448.307</b>	<b>457.863</b>	<b>436.717</b>	<b>444.496</b>	
	<i>davon</i>											
	Grundsteuern A und B	46.507	46.502	46.756	46.822	47.484	46.790	17.224	38.600	46.790	46.790	
	Gewerbesteuern	129.656	180.638	211.983	210.120	114.830	150.000	211.067	150.000	120.000	120.000	
	Gemeindeanteil an Einkommen- und Umsatzsteuer	131.493	131.911	136.639	148.253	140.056	153.020	151.173	156.618	170.114	177.893	
	andere Steuern und steuerähnliche Einnahmen	1.452	1.332	1.432	1.422	1.970	1.900	1.878	1.900	1.900	1.900	
	Schlüsselzuweisungen	40.053	0	0	0	0	0	0	0	60.000	60.000	
	Bedarfszuweisungen als Zuschuss	0	0	0	0	0	0	0	0	0	0	
	rückzahlbare Bedarfszuweisungen	0	0	0	0	0	0	0	0	0	0	
	Zuführung vom Vermögenshaushalt	0	0	0	0	1.984	0	0	0	0	0	
	<b>Summe Einnahmen des Vermögenshaushalts</b>	<b>133.225</b>	<b>62.635</b>	<b>69.700</b>	<b>119.754</b>	<b>42.034</b>	<b>50.326</b>	<b>51.720</b>	<b>92.122</b>	<b>29.488</b>	<b>42.268</b>	
	<i>davon</i>											
	Zuführung vom Verwaltungshaushalt	66.370	42.770	53.666	99.527	0	28.935	15.000	14.812	19.908	33.688	
	Entnahme aus der allgemeinen Rücklagen	0	0	0	0	27.655	1.040	30.000	29.456	0	0	
	Kreditaufnahme ohne Umschuldung	0	0	0	0	0	0	0	0	0	0	
	Kreditaufnahme für Umschuldung	0	0	0	0	0	0	0	0	0	0	
	<b>Summe Einnahmen</b>	<b>580.228</b>	<b>524.792</b>	<b>574.793</b>	<b>657.892</b>	<b>474.983</b>	<b>529.649</b>	<b>500.027</b>	<b>549.985</b>	<b>466.205</b>	<b>486.764</b>	
	<b>Summe Ausgaben des Verwaltungshaushalts</b>	<b>447.003</b>	<b>462.157</b>	<b>505.093</b>	<b>538.138</b>	<b>432.949</b>	<b>479.323</b>	<b>448.307</b>	<b>457.863</b>	<b>436.717</b>	<b>444.496</b>	
	<i>davon</i>											
	Personalausgaben	78.722	85.174	88.995	89.107	95.514	95.600	88.043	103.800	67.200	67.200	
	Sächl. Verwaltungs- und Betriebsaufwand	113.543	123.398	127.021	106.313	101.856	95.518	92.065	91.348	95.795	89.795	
	Zinsen	172	163	110	67	49	30	30	1	2	1	
	Kreisumlage	101.684	132.370	138.968	156.847	144.955	159.940	159.939	143.236	160.000	160.000	
	Schulumlage	15.071	19.587	17.996	20.311	27.424	21.720	21.717	24.640	22.000	22.000	
	Umlage an Verwaltungsgemeinschaften	29.430	28.800	28.350	28.530	27.360	36.480	36.480	39.882	37.500	37.500	
	Umlagen an Zweckverbände	0	0	0	3.812	0	0	3.668	0	0	0	
	<b>Summe Ausgaben des Vermögenshaushalts</b>	<b>133.225</b>	<b>62.635</b>	<b>69.700</b>	<b>119.754</b>	<b>42.034</b>	<b>50.326</b>	<b>51.720</b>	<b>92.122</b>	<b>29.488</b>	<b>42.268</b>	
	<i>davon</i>											
	Zuführung an die allgemeine Rücklagen	49.618	12.596	26.573	78.869	0	0	0		9.643	22.318	
	Ausgaben für Investitionen und Investitionsfördermaßnahmen	22.120	27.896	20.965	18.705	17.852	28.110	29.497	25.400	4.000	7.500	
	ordentliche Tilgung	22.124	22.142	22.161	22.180	22.198	22.216	22.216	21.222	15.845	12.450	
	außerordentliche Tilgung	0	0	0	0	0	0	0	0	0	0	
	Tilgung für Umschuldung	0	0	0	0	0	0	0	0	0	0	
	Deckung von Sollfehlbeträgen	0	0	0	0	0	0	0	0	0	0	
	<b>Summe Ausgaben</b>	<b>580.228</b>	<b>524.792</b>	<b>574.793</b>	<b>657.892</b>	<b>474.983</b>	<b>529.649</b>	<b>500.027</b>	<b>549.985</b>	<b>466.205</b>	<b>486.764</b>	

Gemeinde Marolterode		Jahresrechnung/Rechnungsergebnis					HH-Plan	vorl. RE	HH-Plan	Finanzplan		
3.1	Angaben zum Haushaltsausgleich	2020	2021	2022	2023	2024	2025	2025	2026	2027	2028	2029
<b>3.2</b>	<b>Freiwillige Ausgaben*</b>											
	freiwillige Ausgaben in €	13.854	13.710	14.537	19.219	22.450	19.400	19.400	24.310	19.490	19.490	
	Einnahmen aus freiwilligen Leistungen in €	3.156	3.900	2.825	2.640	6.164	2.800	2.800	2.950	2.800	2.800	
	Zuschussbedarf freiwillige Leistungen in €	10.698	9.810	11.712	16.579	16.286	16.600	16.600	21.360	16.690	16.690	
	Anteil an den Ausgaben des Verwaltungshaushalts in %	2,39	2,14	2,32	3,08	3,76	3,46	3,46	4,67	3,82	3,75	
	Anteil an den Gesamtausgaben des Haushalts in %	1,84	1,81	2,04	2,52	3,43	3,13	3,13	3,88	3,58	3,43	
<b>3.3</b>	<b>dauernde Leistungsfähigkeit (freie Finanzspitze (+) / Fehlbetrag (-))</b>	<b>44.246</b>	<b>928</b>	<b>31.505</b>	<b>77.347</b>	<b>-24.182</b>	<b>6.719</b>	<b>6.719</b>	<b>6.409</b>	<b>4.063</b>	<b>21.238</b>	
<b>3.4</b>	<b>Rücklagen / Sonderrücklagen</b>											
	Rücklagenstand jeweils am 31.12.	66.028	78.626	105.199	184.067	156.413	155.373	155.373	176.863	178.300	200.618	
	Mindestbestand der allg. Rücklage nach § 20 Abs. 2 ThürGemHV	10.060	9.671	9.877	9.428	10.036	9.841	9.841	8.900	9.055	9.080	
	Sonderrücklagenstand jeweils am 31.12.	0	0	0	0	0	0	0	0	0	0	
<b>3.5</b>	<b>Schuldenstand</b>											
	Schuldenstand jeweils am 31.12. aus Kreditaufnahmen	160.397	138.254	116.093	93.913	71.715	49.498	49.498	28.275	12.431	0	
	Schuldenstand jeweils am 31.12. aus Altschulden	0	0	0	0	0	0	0	0	0	0	
	Verbindlichkeiten aus Vorgängen, die Kreditaufnahmen wirtschaftlich gleich kommen jeweils am 31.12.	164.661	142.161	119.661	97.161	74.661	52.161	0	0	0	0	
	Schuldenstand jeweils am 31.12. aus Kassenkrediten	0	0	0	0	0	0	0	0	0	0	
	festgesetzter/genehmigter Höchstbetrag der Kassenkredite im Jahr	71.000	76.000	72.400	72.400	83.000	80.000	80.000	72.800	72.800	74.000	
<b>3.6</b>	<b>Einheitlicher Soll-Fehlbetrag</b>											
	einheitlicher Sollfehlbetrag gemäß § 23 ThürGemHV im Jahr	0	0	0	0	0	0	0	0	0	0	
	kummulierter Sollfehlbetrag	0	0	0	0	0	0	0	0	0	0	
<b>3.7</b>	<b>Zuschüsse an Eigenbetriebe oder kommunale Unternehmen in Privatrechtsform</b>	<b>0</b>	<b>0</b>	<b>0</b>	<b>0</b>	<b>0</b>	<b>0</b>	<b>0</b>	<b>0</b>	<b>0</b>	<b>0</b>	
<b>3.8</b>	<b>Bürgschaften, Gewährverträge und Rechtsgeschäfte mit vergleichbaren Auswirkungen (bitte gesondert auflisten und erläutern)</b>											
<b>3.9</b>	<b>Weiteres / Besonderheiten / Hinweise</b>											
	in der Spalte N sind die vorläufigen bzw. hochgerechneten Werte der vorl. JR 2025 bzw. Übertrag aus HHPlanung											
* Hinsichtlich der Kategorisierung als freiwillige Aufgabe kann grundsätzlich hilfsweise auf Anlage 1 der Begründung zum Thüringer Gesetz zur Änderung der Finanzbeziehungen zwischen Land und Kommunen (DS 5/5062) zurückgegriffen werden.												

**Beteiligung zur Kreis- und Schulumlage im Haushaltsjahr 2026  
Ermittlung der finanziellen Situation der Gemeinde Mittelsömmern**1. Stand der Haushaltsplanung

Haushaltssatzung 2025:  beschlossen  
 der Rechtsaufsichtsbehörde vorgelegt  
 bekannt gemacht  
 Sonstiges (z. B. Stand der HH-Planung)

Haushaltssatzung 2026:  beschlossen  
 der Rechtsaufsichtsbehörde vorgelegt  
 bekannt gemacht  
 Sonstiges (z. B. Stand der HH-Planung)

2. Haushaltssicherung

2.1 Besteht für das Haushaltsjahr 2026 die Verpflichtung gemäß § 53a ThürKO / § 4 ThürKDG zur Aufstellung bzw. Fortschreibung eines Haushaltssicherungskonzepts (HSK)?

nein  ja

2.2 War die Gemeinde in der überwiegenden Anzahl der vorangegangenen Jahre zur Aufstellung bzw. Fortschreibung eines HSK verpflichtet?

nein  ja

2.3 Dauert der Konsolidierungszeitraum im gesamten Finanzplanzeitraum an?

nein  ja

2.4 Liegt bereits ein genehmigtes bzw. fortgeschriebenes HSK gemäß § 53a ThürKO vor?

nein  ja

Genehmigung am:	
Konsolidierungszeitraum:	

2.5 Ist im Haushaltsjahr 2026 sowie mindestens einem der drei Folgejahre ein Haushaltsausgleich **nicht** ohne die Einstellung einer Bedarfszuweisung möglich?

nein

ja

3. Angaben zur Entwicklung der finanziellen Situation

Auf die als Anlage 2 beigefügte Übersicht wird verwiesen.

4. Realsteuerhebesätze

Grundsteuer A: ..... v.H. Grundsteuer B: ..... v.H. Gewerbesteuer: .....v.H.

Hebesätze vor der letzten Erhöhung im HH-Jahr .....

Grundsteuer A: ..... v.H. Grundsteuer B: ..... v.H. Gewerbesteuer: .....v.H.

5. Ggf. weitere Angaben

\_\_\_\_\_  
Ort, Datum

\_\_\_\_\_  
Unterschrift

**3. Angaben zur Entwicklung der finanziellen Situation**

Gemeinde Mittelsömmern		Jahresrechnung/Rechnungsergebnis					HH-Plan	RE	HH-Plan	Finanzplan		
3.1	Angaben zum Haushaltsausgleich	2020	2021	2022	2023	2024/HWK	2025/HWK	2025	2026/HWK	2027/HWK	2028/HWK	2029
	<b>Summe Einnahmen des Verwaltungshaushaltes</b>	<b>527.816</b>	<b>570.660</b>	<b>619.779</b>	<b>843.130</b>	<b>706.843</b>	<b>715.700</b>		<b>521.500</b>	<b>526.200</b>	<b>526.600</b>	
	<i>davon</i>											
	Grundsteuern A und B	27.182	27.822	27.168	25.466	26.606	25.000		26.900	26.900	26.900	
	Gewerbesteuern	4.155	11.256	10.204	72.882	12.207	15.000		15.000	15.000	15.000	
	Gemeindeanteil an Einkommen- und Umsatzsteuersteuer	49.732	53.767	55.969	61.078	64.045	70.200		73.900	83.900	81.600	
	andere Steuern und steuerähnliche Einnahmen	756	913	874	875	744	800		800	800	800	
	Schlüsseluweisungen											
	Bedarfszuweisungen als Zuschuss	0	0	0	0	0	0		0	0	0	
	rückzahlbare Bedarfszuweisungen	0	0	0	0							
	Zuführung vom Vermögenshaushalt	0	0	96.882	0	27.367	0		0	0	8.800	
	<b>Summe Einnahmen des Vermögenshaushalts</b>	<b>65.422</b>	<b>68.354</b>	<b>105.620</b>	<b>315.633</b>	<b>51.007</b>	<b>196.200</b>		<b>100.000</b>	<b>8.300</b>	<b>8.800</b>	
	<i>davon</i>											
	Zuführung vom Verwaltungshaushalt	8.519	57.478	0	248.031	0	58.600		0	2.500	0	
	Entnahme aus der allgemeinen Rücklagen	1.369	0	91.749	0	38.656	22.400		29.200	0	3.000	
	Kreditaufnahme ohne Umschuldung	0	0	0	0	0	0		0	0	0	
	Kreditaufnahme für Umschuldung	0	0	0	0							
	<b>Summe Einnahmen</b>	<b>593.238</b>	<b>639.014</b>	<b>725.399</b>	<b>1.158.763</b>	<b>757.850</b>	<b>911.900</b>		<b>621.500</b>	<b>534.500</b>	<b>535.400</b>	
	<b>Summe Ausgaben des Verwaltungshaushalts</b>											
	<i>davon</i>											
	Personalausgaben	52.704	54.442	51.171	6.422	67.139	80.300		42.400	42.400	42.400	
	Sächl. Verwaltungs- und Betriebsaufwand	29.876	30.283	55.105	7.212	14.794	11.400		11.900	12.200	12.600	
	Zinsen	142	117	92	66	40	100		0	0	0	
	Kreisumlage	72.211	73.545	73.229	76.542	78.199	83.600		87.600	89.800	92.500	
	Schulumlage	10.702	10.882	9.483	7.212	14.794	11.400		11.900	12.200	12.600	
	Umlage an Verwaltungsgemeinschaften	31.517	32.118	32.545	38.737	42.472	43.400		40.000	39.700	39.500	
	Umlagen an Zweckverbände											
	<b>Summe Ausgaben des Vermögenshaushalts</b>											
	<i>davon</i>											
	Zuführung an die allgemeine Rücklagen	0	47.724	0	290.652	0	0		0	8.300	0	
	Ausgaben für Investitionen und Investitionsfördermaßnahmen	60.427	64.941	5.300	21.517							
	ordentliche Tilgung	4.995	3.413	3.438	3.463	3.489	3.300		0	0	0	
	außerordentliche Tilgung	0	0	0	0							
	Tilgung für Umschuldung	0	0	0	0							
	Deckung von Sollfehlbeträgen	0	0	0	0	0	0		0	0	0	
	<b>Summe Ausgaben</b>											

Anlage 2

Gemeinde Mittelsömmern		Jahresrechnung/Rechnungsergebnis					HH-Plan	RE	HH-Plan	Finanzplan		
3.1	Angaben zum Haushaltsausgleich	2020	2021	2022	2023	2024/HWK	2025/HWK	2025	2026/HWK	2027/HWK	2028/HWK	2029
<b>3.2</b>	<b>Freiwillige Ausgaben*</b>											
	freiwillige Ausgaben in €											
	Einnahmen aus freiwilligen Leistungen in €											
	Zuschussbedarf freiwillige Leistungen in €											
	Anteil an den Ausgaben des Verwaltungshaushalts in %											
	Anteil an den Gesamtausgaben des Haushalts in %											
<b>3.3</b>	<b>dauernde Leistungsfähigkeit (freie Finanzspitze (+) / Fehlbetrag (-))</b>	<b>3.524</b>	<b>54.065</b>	<b>-100.320</b>	<b>244.568</b>	<b>-30.856</b>	<b>55.300</b>			<b>2.500</b>	<b>-8.800</b>	
<b>3.4</b>	<b>Rücklagen / Sonderrücklagen</b>											
	Rücklagenstand jeweils am 31.12.	138.929	186.652	94.903	391.061	346.899	324.499		295.299	303.599	300.599	
	Mindestbestand der allg. Rücklage nach § 20 Abs. 2 ThürGemHV	8.969	9.837	10.650	11.455	13.256	14.465		15.104	12.960	11.756	
	Sonderrücklagenstand jeweils am 31.12.	0	0	0	0	0	0		0	0	0	
<b>3.5</b>	<b>Schuldenstand</b>											
	Schuldenstand jeweils am 31.12. aus Kreditaufnahmen	17.070	13.657	10.218	6.754	3.264	0		0	0	0	
	Schuldenstand jeweils am 31.12. aus Altschulden	0	0	0	0							
	Verbindlichkeiten aus Vorgängen, die Kreditaufnahmen wirtschaftlich gleich kommen jeweils am 31.12.	0	0									
	Schuldenstand jeweils am 31.12. aus Kassenkrediten	0	0									
	festgesetzter/genehmigter Höchstbetrag der Kassenkredite im Jahr											
<b>3.6</b>	<b>Einheitlicher Soll-Fehlbetrag</b>											
	einheitlicher Sollfehlbetrag gemäß § 23 ThürGemHV im Jahr	0	0	0	0	0	0		0	0	0	
	kumulierter Sollfehlbetrag	0	0	0	0							
<b>3.7</b>	<b>Zuschüsse an Eigenbetriebe oder kommunale Unternehmen in Privatrechtsform</b>	<b>0</b>	<b>0</b>	<b>0</b>								
<b>3.8</b>	<b>Bürgschaften, Gewährverträge und Rechtsgeschäfte mit vergleichbaren Auswirkungen</b> (bitte gesondert aufführen und erläutern)											
<b>3.9</b>	<b>Weiteres / Besonderheiten / Hinweise</b>											

\* Hinsichtlich der Kategorisierung als freiwillige Aufgabe kann grundsätzlich hilfsweise auf Anlage 1 der Begründung zum Thüringer Gesetz zur Änderung der Finanzbeziehungen zwischen Land und Kommunen (DS 5/5062) zurückgegriffen werden

## Beteiligung zur Kreis- und Schulumlage im Haushaltsjahr 2026 Ermittlung der finanziellen Situation der Stadt Mühlhausen

### 1. Stand der Haushaltsplanung

Haushaltssatzung 2025:  beschlossen  
 der Rechtsaufsichtsbehörde vorgelegt  
 bekannt gemacht  
 Sonstiges (z. B. Stand der HH-Planung)

Haushaltssatzung 2026:  beschlossen  
 der Rechtsaufsichtsbehörde vorgelegt  
 bekannt gemacht  
 Sonstiges

Aktuell wurde der Haushaltsentwurf 2026 erstellt und dem Stadtrat vorgelegt. Die Beschlussfassung ist geplant für den 25.03.2026.

### 2. Haushaltssicherung

2.1 Besteht für das Haushaltsjahr 2026 die Verpflichtung gemäß § 53a ThürKO / § 4 ThürKDG zur Aufstellung bzw. Fortschreibung eines Haushaltssicherungskonzepts (HSK)?

nein  ja

2.2 War die Gemeinde in der überwiegenden Anzahl der vorangegangenen Jahre zur Aufstellung bzw. Fortschreibung eines HSK verpflichtet?

nein  ja

2.3 Dauert der Konsolidierungszeitraum im gesamten Finanzplanzeitraum an?

nein  ja

2.4 Liegt bereits ein genehmigtes bzw. fortgeschriebenes HSK gemäß § 53a ThürKO vor?

nein  ja

2.5 Ist im Haushaltsjahr 2025 sowie mindestens einem der drei Folgejahre ein Haushaltsausgleich **nicht** ohne die Einstellung einer Bedarfszuweisung möglich?

nein  ja

### 3. Angaben zur Entwicklung der finanziellen Situation

Auf die als Anlage 2 beigefügte Übersicht wird verwiesen.

#### 4.1 Realsteuerhebesätze Mühlhausen

Grundsteuer A: 460 v.H.      Grundsteuer B: 450 v.H.      \*Gewerbsteuer: 420 v.H.  
ab 2026 Senkung von 435 auf 420  
v.H. – Satzung über die Erhebung  
der Grundsteuern und Gewerbe-  
steuern vom 12.03.2025

Hebesätze vor der Erhöhung im HHJ 2024

Grundsteuer A: 350 v.H.      Grundsteuer B: 450 v.H.      Gewerbsteuer: 420 v.H.

#### 4.2. Realsteuerhebesätze Eigenrieden ehemals der Gemeinde Rodeberg zugehörig

Für die Vereinheitlichung der Hebesätze der Gemeinde Rodeberg (OT Eigenrieden) und der Stadt Mühlhausen gilt der Eingliederungsvertrag vom 9. Dezember 2022 i.V.m. der Thüringer Verordnung zur Bestimmung der Zuständigkeit für die Zulassung unterschiedlicher Realsteuerhebesätze vom 18. August 1995 (GVBl. S. 298). Hiernach wird die Vereinheitlichung zum 01.01.2027 erfolgen

Hebesätze vor Eingemeindung im HHJ 2024

Grundsteuer A: 400 v.H.      Grundsteuer B: 400 v.H.      Gewerbsteuer: 395 v.H.

Hebesätze vor der letzten Erhöhung im HHJ 2021

Grundsteuer A: 300 v.H.      Grundsteuer B: 389 v.H.      Gewerbsteuer: 357 v.H.

### 5. Ggf. weitere Angaben

Mühlhausen, den 12.02.2026

Ort, Datum

gez. Dr. Bruns

Unterschrift OB Dr. Bruns

### 3. Angaben zur Entwicklung der finanziellen Situation

Stadt Mühlhausen		Jahresrechnung/Rechnungsergebnis					HH-Plan	RE	HH-Plan	Finanzplan		
3.1	Angaben zum Haushaltsausgleich	2020	2021	2022	2023	2024	2025	2025	2026	2027	2028	2029
	<b>Summe Einnahmen des Verwaltungshaushaltes</b>	<b>68.340.640</b>	<b>72.501.231</b>	<b>75.464.100</b>	<b>86.196.607</b>	<b>89.114.753</b>	<b>88.120.928</b>		<b>89.556.454</b>	<b>90.090.761</b>	<b>91.162.479</b>	<b>91.456.373</b>
	<i>davon</i>											
000, 001	Grundsteuern A und B	4.187.373	4.257.470	4.386.254	4.348.470	4.418.132	3.607.000		3.615.000	4.465.000	4.465.000	4.465.000
003	Gewerbesteuern	10.233.921	14.125.210	15.290.149	21.608.258	23.502.587	19.525.000		19.525.000	19.000.000	19.000.000	19.000.000
010	Gemeindeanteil an Einkommen- und Umsatzsteuer	13.152.285	13.549.571	13.820.053	14.783.872	14.503.561	15.676.828		16.873.185	18.450.376	19.510.672	19.452.286
02, 03	andere Steuern und steuerähnliche Einnahmen	536.102	416.382	663.184	701.752	627.114	644.000		824.000	824.000	824.000	824.000
041	Schlüsselzuweisungen	13.456.778	14.214.026	15.661.246	16.368.840	17.977.542	17.135.283		17.173.872	17.173.872	17.173.872	17.173.872
051	Bedarfszuweisungen als Zuschuss	2.136.974	2.926.679	2.446.981	2.551.474	2.863.955	2.936.126		2.776.622	2.551.622	2.476.622	2.476.622
	rückzahlbare Bedarfszuweisungen	0	0	0	0	0	0		0	0	0	0
280	Zuführung vom Vermögenshaushalt	0	0	0	0	0	0		0	0	0	0
<b>3</b>	<b>Summe Einnahmen des Vermögenshaushalts</b>	<b>14.834.466</b>	<b>18.447.662</b>	<b>23.410.303</b>	<b>23.294.104</b>	<b>20.588.149</b>	<b>25.054.969</b>		<b>23.384.572</b>	<b>23.453.668</b>	<b>15.654.594</b>	<b>5.251.890</b>
	<i>davon</i>											
300	Zuführung vom Verwaltungshaushalt	7.342.338	7.796.216	6.957.493	12.011.583	9.021.872	839.342		919.927	774.686	1.709.008	1.464.308
310	Entnahme aus der allgemeinen Rücklagen	949.350	0	1.496.499	0	0	5.624.000		4.130.000	2.445.000	0	0
aus 37	Kreditaufnahme ohne Umschuldung	0	0	0	0	0	0		0	2.176.000	4.347.000	0
aus 37	Kreditaufnahme für Umschuldung	0	0	0	0	0	0		0	0	0	0
	<b>Summe Einnahmen</b>	<b>83.175.106</b>	<b>90.948.893</b>	<b>98.874.403</b>	<b>109.490.711</b>	<b>109.702.902</b>	<b>113.175.897</b>	<b>0</b>	<b>112.941.026</b>	<b>113.544.429</b>	<b>106.817.073</b>	<b>96.708.263</b>
	<b>Summe Ausgaben des Verwaltungshaushalts</b>	<b>68.340.640</b>	<b>72.501.231</b>	<b>75.464.100</b>	<b>86.196.607</b>	<b>89.114.753</b>	<b>88.120.928</b>		<b>89.556.454</b>	<b>90.090.761</b>	<b>91.162.479</b>	<b>91.456.373</b>
	<i>davon</i>											
aus 4	Personalausgaben	16.463.285	16.970.002	18.246.118	19.157.104	21.012.562	21.943.220		22.042.770	22.213.370	22.313.620	22.313.670
5-6 ohne 67/68	Sächl. Verwaltungs- und Betriebsaufwand	6.762.666	6.983.249	7.610.391	8.468.862	9.018.724	10.511.072		9.770.135	9.982.211	10.169.971	10.449.399
aus 80	Zinsen	275.352	235.692	200.199	173.627	125.151	101.278		79.434	61.922	44.994	28.911
	Kreisumlage	14.686.508	15.615.300	16.507.312	17.922.560	18.959.867	21.473.232		21.863.801	22.557.307	22.254.449	22.154.672
	Schulumlage	2.176.698	2.310.585	2.137.652	2.320.923	3.586.965	2.915.728		3.760.992	3.880.289	3.828.191	3.811.028
	Umlage an Verwaltungsgemeinschaften	0	0	0	0	0	0		0	0	0	0
	Umlagen an Zweckverbände	663.755	670.128	718.674	764.380	734.056	786.365		941.365	941.365	951.365	931.365
	<b>Summe Ausgaben des Vermögenshaushalts</b>	<b>14.834.466</b>	<b>18.447.662</b>	<b>23.410.303</b>	<b>23.294.104</b>	<b>20.588.149</b>	<b>25.054.969</b>		<b>23.384.572</b>	<b>23.453.668</b>	<b>15.654.594</b>	<b>5.251.890</b>
	<i>davon</i>											
910	Zuführung an die allgemeine Rücklagen	343.684	1.673.760	0	3.535.678	301.708	0		0	0	0	175.000
93-96, 98	Ausgaben für Investitionen und Investitionsfördermaßnahmen	13.114.480	15.408.815	22.273.603	17.859.945	19.663.629	24.074.524		22.884.640	22.982.261	15.233.529	4.681.600
aus 97	ordentliche Tilgung	1.376.303	1.237.024	1.087.201	1.081.045	620.813	553.445		499.932	471.407	421.065	395.290
aus 97	außerordentliche Tilgung	0	0	49.500	817.436	0	425.000		0	0	0	0
aus 97	Tilgung für Umschuldung	0	0	0	0	0	0		0	0	0	0
992	Deckung von Sollfehlbeträgen	0	0	0	0	0	0		0	0	0	0
	<b>Summe Ausgaben</b>	<b>83.175.106</b>	<b>90.948.893</b>	<b>98.874.403</b>	<b>109.490.711</b>	<b>109.702.903</b>	<b>113.175.897</b>	<b>0</b>	<b>112.941.026</b>	<b>113.544.429</b>	<b>106.817.073</b>	<b>96.708.263</b>

<b>3.2</b>	<b>Freiwillige Ausgaben*</b>											
	freiwillige Ausgaben in €	7.601.125	7.720.459	8.358.805	9.052.452	9.587.830	10.925.263		10.078.194	10.090.654	10.296.795	10.784.541
	Einnahmen aus freiwilligen Leistungen in €	3.826.265	4.055.061	4.016.878	4.384.077	4.439.700	4.666.865		4.907.135	4.634.863	4.610.069	4.613.481
	Zuschussbedarf freiwillige Leistungen in €	3.774.861	3.665.398	4.341.927	4.668.157	5.148.130	6.258.398		5.171.058	5.455.790	5.686.726	6.171.059
	Anteil an den Ausgaben des Verwaltungshaushalts in %	5,52	5,06	5,75	5,42	5,78	7,10		5,77	6,06	6,24	6,75
	Anteil an den Gesamtausgaben des Haushalts in %	4,54	4,03	4,87	4,26	4,69	5,53		4,58	4,80	5,32	6,38
<b>3.3</b>	<b>dauernde Leistungsfähigkeit (freie Finanzspitze (+) / Fehlbetrag (-))</b>	<b>5.685.400</b>	<b>558.040</b>	<b>671.733</b>	<b>10.930.538</b>	<b>8.401.059</b>	<b>285.897</b>		<b>419.995</b>	<b>352.016</b>	<b>1.287.943</b>	<b>1.069.018</b>
<b>3.4</b>	<b>Rücklagen / Sonderrücklagen</b>											
	Rücklagenstand jeweils am 31.12.	7.263.643	9.055.467	7.558.967	10.642.025	11.230.156	5.554.449		4.221.774	1.776.774	1.776.774	1.951.774
	Mindestbestand der allg. Rücklage nach § 20 Abs. 2 ThürGemHV	1.168.188	1.263.844	1.377.100	1.442.040	1.561.080	1.671.836		1.756.215	1.778.614	1.785.121	1.805.398
	Sonderrücklagenstand jeweils am 31.12.	0	0	0	0	0	0		0	0	0	0
<b>3.5</b>	<b>Schuldenstand</b>											
	Schuldenstand jeweils am 31.12. aus Kreditaufnahmen	7.555.295	6.318.271	5.181.570	3.483.949	3.364.664	2.386.219		1.886.287	1.414.880	993.815	598.525
	Schuldenstand jeweils am 31.12. aus Altschulden	0	0	0	0	0	0		0	0	0	0
	Verbindlichkeiten aus Vorgängen, die Kreditaufnahmen wirtschaftlich gleich kommen jeweils am 31.12.	0	0	0	0	0	0		0	0	0	0
	Schuldenstand jeweils am 31.12. aus Kassenkrediten	0	0	0	0	0	0		0	0	0	0
	festgesetzter/genehmigter Höchstbetrag der Kassenkredite im Jahr	8.400.000	8.400.000	8.400.000	8.400.000	8.400.000	8.400.000		8.400.000	8.400.000	8.400.000	8.400.000
<b>3.6</b>	<b>Einheitlicher Soll-Fehlbetrag</b>											
	einheitlicher Sollfehlbetrag gemäß § 23 ThürGemHV im Jahr	0	0	0	0	0	0		0	0	0	0
	kumulierter Sollfehlbetrag	0	0	0	0	0	0		0	0	0	0
<b>3.7</b>	<b>Zuschüsse an Eigenbetriebe oder kommunale Unternehmen in</b>	0	0	0	0	0	0		0	0	0	0
<b>3.8</b>	<b>Bürgschaften, Gewährverträge und Rechtsgeschäfte mit vergleichbaren Auswirkungen</b> (bitte gesondert auflühren und erläutern)											
<b>3.9</b>	<b>Weiteres / Besonderheiten / Hinweise</b>											
* Hinsichtlich der Kategorisierung als freiwillige Aufgabe kann grundsätzlich hilfsweise auf Anlage 1 der Begründung zum Thüringer Gesetz zur Änderung der Finanzbeziehungen zwischen Land und Kommunen (DS 5/5062) zurückgegriffen werden.												

**Beteiligung zur Kreis- und Schulumlage im Haushaltsjahr 2026**  
**Ermittlung der finanziellen Situation der Stadt Nottertal-Heilingen Höhen**

1. Stand der Haushaltsplanung

Haushaltssatzung 2025:  beschlossen  
 der Rechtsaufsichtsbehörde vorgelegt  
 bekannt gemacht  
 Sonstiges (z. B. Stand der HH-Planung)

Haushaltssatzung 2026:  beschlossen  
 der Rechtsaufsichtsbehörde vorgelegt  
 bekannt gemacht  
 Sonstiges (z. B. Stand der HH-Planung)

2. Haushaltssicherung

2.1 Besteht für das Haushaltsjahr 2026 die Verpflichtung gemäß § 53a ThürKO / § 4 ThürKDG zur Aufstellung bzw. Fortschreibung eines Haushaltssicherungskonzepts (HSK)?

nein  ja

2.2 War die Gemeinde in der überwiegenden Anzahl der vorangegangenen Jahre zur Aufstellung bzw. Fortschreibung eines HSK verpflichtet?

nein  ja

2.3 Dauert der Konsolidierungszeitraum im gesamten Finanzplanzeitraum an?

nein  ja

2.4 Liegt bereits ein genehmigtes bzw. fortgeschriebenes HSK gemäß § 53a ThürKO vor?

nein  ja

Genehmigung am:	
Konsolidierungszeitraum:	

2.5 Ist im Haushaltsjahr 2026 sowie mindestens einem der drei Folgejahre ein Haushaltsausgleich **nicht** ohne die Einstellung einer Bedarfszuweisung möglich?

nein

ja

3. Angaben zur Entwicklung der finanziellen Situation

Auf die als Anlage 2 beigefügte Übersicht wird verwiesen.

4. Realsteuerhebesätze

Grundsteuer A: 420 v.H. Grundsteuer B: 570 v.H. Gewerbesteuer: 406 v.H.

Hebesätze vor der letzten Erhöhung im HH-Jahr .....

Grundsteuer A: 320 v.H. Grundsteuer B: 440 v.H. Gewerbesteuer: 406 v.H.

5. Ggf. weitere Angaben

NHH, 12.2.2026  
Ort, Datum

i.A. M. Hüfky  
Unterschrift

## 3. Angaben zur Entwicklung der finanziellen Situation

Stadt Nöttertal-Heilingen Höhen		Jahresrechnung/Rechnungsergebnis				HH-Plan	vorl. RE	HH-Plan	Finanzplan			
3.1	Angaben zum Haushaltsausgleich	2020	2021	2022	2023	2024	2025	2025	2026	2027	2028	2029
	<b>Summe Einnahmen des Verwaltungshaushaltes</b>	<b>11.863.413</b>	<b>10.248.895</b>	<b>9.361.118</b>	<b>10.278.496</b>	<b>10.113.114</b>	<b>11.132.548</b>	<b>11.538.739</b>	<b>11.780.605</b>	<b>11.442.636</b>	<b>11.575.229</b>	<b>11.324.201</b>
	<i>davon</i>											
	Grundsteuern A und B	806.561	815.724	804.063	817.759	784.105	830.000	680.961	798.000	825.000	825.000	798.000
	Gewerbesteuern	834.396	1.433.755	2.201.976	1.668.448	1.784.603	1.840.000	2.212.292	1.750.000	1.900.000	1.900.000	1.800.000
	Gemeindeanteil an Einkommen- und Umsatzsteuer	1.631.757	1.691.980	1.729.937	1.843.293	1.750.581	1.896.788	1.878.245	2.030.364	2.207.105	2.328.798	2.337.465
	andere Steuern und steuerähnliche Einnahmen	38.558	34.347	67.656	69.133	72.600	283.000	294.653	295.530	355.000	365.000	328.000
	Schlüsselzuweisungen	1.926.943	2.033.523	2.368.261	2.575.665	2.728.687	2.756.494	2.774.759	2.950.211	2.900.000	2.900.000	2.900.000
	Bedarfszuweisungen als Zuschuss	0	0	0	0	0	0	0	0	0	0	0
	rückzahlbare Bedarfszuweisungen	0	0	0	0	0	0	0	0	0	0	0
	Zuführung vom Vermögenshaushalt	0	0	0	0	0	0	0	0	0	0	0
	<b>Summe Einnahmen des Vermögenshaushalts</b>	<b>16.173.231</b>	<b>3.174.755</b>	<b>3.585.858</b>	<b>3.333.738</b>	<b>3.031.629</b>	<b>3.259.543</b>	<b>2.450.524</b>	<b>2.778.406</b>	<b>2.819.698</b>	<b>9.035.046</b>	<b>2.877.722</b>
	<i>davon</i>											
	Zuführung vom Verwaltungshaushalt	3.555.116	1.761.368	1.458.646	703.674	686.955	588.279	588.279	862.684	1.144.064	1.369.799	1.126.759
	Entnahme aus der allgemeinen Rücklagen	0	620.788	173.550	943.348	1.742.888	1.831.323	1.831.323	322.872	189.215	5.830.000	0
	Kreditaufnahme ohne Umschuldung	0	0	0	0	0	0	0	0	0	0	0
	Kreditaufnahme für Umschuldung	0	0	0	0	0	0	0	0	0	0	0
	<b>Summe Einnahmen</b>	<b>28.036.644</b>	<b>13.423.650</b>	<b>12.946.976</b>	<b>13.612.234</b>	<b>13.144.743</b>	<b>14.392.091</b>	<b>13.989.263</b>	<b>14.559.011</b>	<b>14.262.334</b>	<b>20.610.275</b>	<b>11.324.201</b>
	<b>Summe Ausgaben des Verwaltungshaushalts</b>	<b>11.863.413</b>	<b>10.248.895</b>	<b>9.361.118</b>	<b>10.278.496</b>	<b>10.113.114</b>	<b>11.132.548</b>	<b>11.538.739</b>	<b>11.780.605</b>	<b>11.442.636</b>	<b>11.575.229</b>	<b>11.324.201</b>
	<i>davon</i>											
	Personalausgaben	1.705.475	1.815.910	1.390.110	2.122.424	2.099.362	2.332.300	2.264.127	2.412.200	2.405.550	2.447.926	2.492.363
	Sächl. Verwaltungs- und Betriebsaufwand	1.479.143	2.084.153	2.266.019	2.305.229	1.798.402	2.333.884	2.019.390	2.078.448	1.933.974	1.933.974	1.956.579
	Zinsen	609.607	285.504	265.895	253.087	233.271	211.895	211.895	191.556	185.318	49.800	1.000
	Kreisumlage	2.459.831	2.204.986	2.280.110	2.429.752	2.650.652	2.862.617	2.862.617	2.837.042	2.700.000	2.700.000	2.700.000
	Schulumlage (im HH mit 5,363 % gerechnet)	317.514	326.270	295.268	314.646	501.469	388.698	388.698	493.574	500.000	500.000	500.000
	Umlage an Verwaltungsgemeinschaften	0	0	0	0	0	0	0	0	0	0	0
	Umlagen an Zweckverbände	0	0	0	0	0	60.000	58.210	60.000	60.000	60.000	60.000
	<b>Summe Ausgaben des Vermögenshaushalts</b>	<b>16.173.231</b>	<b>3.174.755</b>	<b>3.585.858</b>	<b>3.333.738</b>	<b>3.031.629</b>	<b>3.259.543</b>	<b>2.450.524</b>	<b>2.778.406</b>	<b>2.819.698</b>	<b>9.035.046</b>	<b>2.877.722</b>
	<i>davon</i>											
	Zuführung an die allgemeine Rücklagen	11.348.797	994.843	659.955	0	0	0	0	0	0	164.049	69.212
	Ausgaben für Investitionen und Investitionsfördermaßnahmen	851.258	850.313	519.129	2.769.658	1.395.623	1.347.014	537.995	2.274.492	2.341.187	2.800.587	2.640.137
	ordentliche Tilgung	3.972.898	974.719	558.259	564.078	1.679.620	1.912.529	1.912.529	483.914	478.511	6.070.410	168.373
	außerordentliche Tilgung	0	0	0	0	0	0	0	0	0	0	0
	Tilgung für Umschuldung	0	0	0	0	0	0	0	0	0	0	0
	Deckung von Sollfehlbeträgen	0	0	0	0	0	0	0	0	0	0	0
	<b>Summe Ausgaben</b>	<b>28.036.644</b>	<b>13.423.650</b>	<b>12.946.976</b>	<b>13.612.234</b>	<b>13.144.743</b>	<b>14.392.091</b>	<b>13.989.263</b>	<b>14.559.011</b>	<b>14.262.334</b>	<b>20.610.275</b>	<b>14.201.923</b>

Stadt Nottetal-Heilingen Höhen		Jahresrechnung/Rechnungsergebnis					HH-Plan	vorl. RE	HH-Plan	Finanzplan		
3.1	Angaben zum Haushaltsausgleich	2020	2021	2022	2023	2024	2025	2025	2026	2027	2028	2029
3.2	<b>Freiwillige Ausgaben*</b>											
	freiwillige Ausgaben in €	341.239	432.701	487.495	501.755	528.120	555.384	555.384	549.116	583.763	608.940	629.180
	Einnahmen aus freiwilligen Leistungen in €	75.585	40.738	117.900	203.047	90.660	80.130	80.130	106.732	111.923	123.787	124.768
	Zuschussbedarf freiwillige Leistungen in €	265.654	391.963	369.595	298.708	437.460	475.254	475.254	442.384	471.840	485.153	504.412
	Anteil an den Ausgaben des Verwaltungshaushalts in %	2,24	4,42	3,95	2,91	4,33	4,27	4,27	3,76	4,12	4,19	4,45
	Anteil an den Gesamtausgaben des Haushalts in %	0,95	1,90	2,85	2,19	3,33	3,30	3,30	3,04	3,31	2,35	3,55
3.3	dauernde Leistungsfähigkeit (freie Finanzspitze (+) / Fehlbetrag (-))	-417.782	-901.234	900.268	-242.633	-180.588	105.750	105.750	378.771	665.553	1.129.389	958.386
3.4	<b>Rücklagen / Sonderrücklagen</b>											
	Rücklagenstand jeweils am 31.12.	11.348.797	11.315.751	11.975.706	10.372.300	8.629.412	8.492.000	8.492.000	8.091.000	7.901.785	2.235.834	2.305.046
	Mindestbestand der allg. Rücklage nach § 20 Abs. 2 ThürGemHV			153.656	219.863	199.246	210.001	210.001	213.524	220.175	229.039	231.990
	Sonderrücklagenstand jeweils am 31.12.											
3.5	<b>Schuldenstand</b>											
	Schuldenstand jeweils am 31.12. aus Kreditaufnahmen	14.659.000	13.684.281	11.036.134	10.458.063	8.838.434	6.985.904	6.985.904	6.561.999	6.143.488	6.010.410	20.059
	Schuldenstand jeweils am 31.12. aus Altschulden											
	Verbindlichkeiten aus Vorgängen, die Kreditaufnahmen wirtschaftlich gleich kommen jeweils am 31.12.	8.000	5.600	5.600	12.000	12.000	12.000	12.000	12.000	12.000	12.000	12.000
	Schuldenstand jeweils am 31.12. aus Kassenkrediten											
	festgesetzter/genehmigter Höchstbetrag der Kassenkredite im Jahr	1.500.000	1.400.000	1.450.000	1.450.000	1.450.000	1.450.000	1.450.000	1.450.000	1.450.000	1.450.000	1.450.000
3.6	<b>Einheitlicher Soll-Fehlbetrag</b>											
	einheitlicher Sollfehlbetrag gemäß § 23 ThürGemHV im Jahr											
	kumulierter Sollfehlbetrag											
3.7	<b>Zuschüsse an Eigenbetriebe oder kommunale Unternehmen in Privatrechtsform</b>											
3.8	<b>Bürgschaften, Gewährverträge und Rechtsgeschäfte mit vergleichbaren Auswirkungen (bitte gesondert auflühren und erläutern)</b>											
3.9	<b>Weiteres / Besonderheiten / Hinweise</b>											
	Spalte M ist das vorläufige Rechnungsergebnis 2025, die genaue Ermittlung erfolgt noch.											
* Hinsichtlich der Kategorisierung als freiwillige Aufgabe kann grundsätzlich hilfsweise auf Anlage 1 der Begründung zum Thüringer Gesetz zur Änderung der Finanzbeziehungen zwischen Land und Kommunen (DS 5/5062) zurückgegriffen werden												

**Beteiligung zur Kreis- und Schulumlage im Haushaltsjahr 2026  
Ermittlung der finanziellen Situation der Gemeinde Oppershausen**1. Stand der Haushaltsplanung

- Haushaltssatzung 2025:  beschlossen  
 der Rechtsaufsichtsbehörde vorgelegt  
 bekannt gemacht  
 Sonstiges (z. B. Stand der HH-Planung)

- Haushaltssatzung 2026:  beschlossen  
 der Rechtsaufsichtsbehörde vorgelegt  
 bekannt gemacht  
 Sonstiges (z. B. Stand der HH-Planung)

2. Haushaltssicherung

2.1 Besteht für das Haushaltsjahr 2026 die Verpflichtung gemäß § 53a ThürKO / § 4 ThürKDG zur Aufstellung bzw. Fortschreibung eines Haushaltssicherungskonzepts (HSK)?

- nein  ja

2.2 War die Gemeinde in der überwiegenden Anzahl der vorangegangenen Jahre zur Aufstellung bzw. Fortschreibung eines HSK verpflichtet?

- nein  ja

2.3 Dauert der Konsolidierungszeitraum im gesamten Finanzplanzeitraum an?

- nein  ja

2.4 Liegt bereits ein genehmigtes bzw. fortgeschriebenes HSK gemäß § 53a ThürKO vor?

- nein  ja

Genehmigung am:	
Konsolidierungszeitraum:	

2.5 Ist im Haushaltsjahr 2026 sowie mindestens einem der drei Folgejahre ein Haushaltsausgleich **nicht** ohne die Einstellung einer Bedarfszuweisung möglich?

nein

ja

3. Angaben zur Entwicklung der finanziellen Situation

Auf die als Anlage 2 beigefügte Übersicht wird verwiesen.

4. Realsteuerhebesätze

Grundsteuer A: ..... v.H. Grundsteuer B: ..... v.H. Gewerbesteuer: .....v.H.

Hebesätze vor der letzten Erhöhung im HH-Jahr .....

Grundsteuer A: ..... v.H. Grundsteuer B: ..... v.H. Gewerbesteuer: .....v.H.

5. Ggf. weitere Angaben

\_\_\_\_\_  
Ort, Datum

\_\_\_\_\_  
Unterschrift

**3. Angaben zur Entwicklung der finanziellen Situation**

Gemeinde Oppershausen		Jahresrechnung/Rechnungsergebnis					HH-Plan	RE	HH-Plan	Finanzplan		
3.1	Angaben zum Haushaltsausgleich	2020	2021	2022	2023	2024/HWK	2025/HWK	2025	2026/HWK	2027/HWK	2028/HWK	2029
	<b>Summe Einnahmen des Verwaltungshaushalts</b>	<b>298.468</b>	<b>376.619</b>	<b>365.757</b>	<b>435.933</b>	<b>486.814</b>	<b>459.470</b>		<b>375.990</b>	<b>375.990</b>	<b>375.990</b>	
	<i>davon</i>											
	Grundsteuern A und B	28.788	29.708	29.576	31.138	32.549	32.000		32.000	32.000	32.000	
	Gewerbesteuern	7.412	5.203	10.004	17.917	53.653	60.000		50.000	50.000	50.000	
	Gemeindeanteil an Einkommen- und Umsatzsteuersteuer	101.064	104.918	110.856	121.160	103.484	95.600		101.600	101.600	101.600	
	andere Steuern und steuerähnliche Einnahmen	1.693	1.746	1.716	1.617	1.596	1.650		1.650	1.650	1.650	
	Schlüsselzuweisungen	78.731	107.518	105.465	0	137.798	139.530		141.000	141.000	141.000	
	Bedarfszuweisungen als Zuschuss	0	0	0	0	0	0		0	0	0	
	rückzahlbare Bedarfszuweisungen	0	0	0	0							
	Zuführung vom Vermögenshaushalt	1.957	0	0	0	0	0		0	0	0	
	<b>Summe Einnahmen des Vermögenshaushalts</b>	<b>14.369</b>	<b>325.221</b>	<b>348.756</b>	<b>142.438</b>	<b>215.595</b>	<b>123.000</b>		<b>57.270</b>	<b>11.010</b>	<b>11.010</b>	
	<i>davon</i>											
	Zuführung vom Verwaltungshaushalt	0	61.854	56.801	94.980	152.408	44.730		10.010	10.010	10.010	
	Entnahme aus der allgemeinen Rücklagen	556	0	0	0	15.176	38.820		0	0	0	
	Kreditaufnahme ohne Umschuldung	0	0	0	0	0	0		0	0	0	
	Kreditaufnahme für Umschuldung	0	0	0	0							
	<b>Summe Einnahmen</b>	<b>312.837</b>	<b>701.840</b>	<b>714.513</b>	<b>578.371</b>	<b>702.409</b>	<b>582.470</b>		<b>433.260</b>	<b>387.000</b>	<b>387.000</b>	
	<b>Summe Ausgaben des Verwaltungshaushalts</b>	<b>298.468</b>	<b>376.619</b>	<b>365.757</b>	<b>435.933</b>							
	<i>davon</i>											
	Personalausgaben	45.791	43.809	37.704	40.734	34.349	59.550		61.000	61.000	61.000	
	Sächl. Verwaltungs- und Betriebsaufwand	44.212	46.802	55.712	80.627	52.314	91.440		58.900	58.900	58.900	
	Zinsen	0	0	0	0	0	0		0	0	0	
	Kreisumlage	91.562	93.686	95.649	98.555	106.063	119.900		120.000	120.000	120.000	
	Schulumlage	15.098	13.863	12.386	12.892	20.066	16.300		16.500	16.500	16.500	
	Umlage an Verwaltungsgemeinschaften	15.352	25.133	25.602	24.276	21.920	26.000		26.000	26.000	26.000	
	Umlagen an Zweckverbände	0										
	<b>Summe Ausgaben des Vermögenshaushalts</b>	<b>14.369</b>	<b>325.221</b>	<b>348.756</b>	<b>142.438</b>							
	<i>davon</i>											
	Zuführung an die allgemeine Rücklagen	0	300.255	34.008	107.973	0	0		57.270	11.010	11.010	
	Ausgaben für Investitionen und Investitionsfördermaßnahmen	12.411	24.966	314.748	34.465	0	0		0	0	0	
	ordentliche Tilgung	0	0	0	0	0	0		0	0	0	
	außerordentliche Tilgung	0	0	0	0							
	Tilgung für Umschuldung	0	0	0								
	Deckung von Sollfehlbeträgen	0	0	0	0	0	0		0	0	0	
	<b>Summe Ausgaben</b>	<b>312.837</b>	<b>312.837</b>	<b>714.513</b>	<b>578.371</b>							

Anlage 2

Gemeinde Oppershausen		Jahresrechnung/Rechnungsergebnis					HH-Plan	RE	HH-Plan	Finanzplan		
3.1	Angaben zum Haushaltsausgleich	2020	2021	2022	2023	2024/HWK	2025/HWK	2025	2026/HWK	2027/HWK	2028/HWK	2029
<b>3.2</b>	<b>Freiwillige Ausgaben*</b>											
	freiwillige Ausgaben in €	1.110										
	Einnahmen aus freiwilligen Leistungen in €	0										
	Zuschussbedarf freiwillige Leistungen in €	1.110										
	Anteil an den Ausgaben des Verwaltungshaushalts in %	0,37										
	Anteil an den Gesamtausgaben des Haushalts in %	0,35										
<b>3.3</b>	<b>dauernde Leistungsfähigkeit (freie Finanzspitze (+) / Fehlbetrag (-))</b>	<b>-1.957</b>	<b>61.854</b>	<b>56.801</b>	<b>94.980</b>	<b>152.408</b>	<b>44.730</b>		<b>10.010</b>	<b>10.010</b>	<b>10.010</b>	
<b>3.4</b>	<b>Rücklagen / Sonderrücklagen</b>											
	Rücklagenstand jeweils am 31.12.	105.565	407.065	441.072	549.045	533.869	495.049		522.319	563.329	574.339	
	Mindestbestand der allg. Rücklage nach § 20 Abs. 2 ThürGemHV	5.730	6.509	6.939	7.626	8.361	8.462		8.986	8.815	8.076	
	Sonderrücklagenstand jeweils am 31.12.	0	0	0	0	0	0		0	0	0	
<b>3.5</b>	<b>Schuldenstand</b>											
	Schuldenstand jeweils am 31.12. aus Kreditaufnahmen	0	0	0	0	0	0		0	0	0	
	Schuldenstand jeweils am 31.12. aus Altschulden	0	0	0	0							
	Verbindlichkeiten aus Vorgängen, die Kreditaufnahmen wirtschaftlich gleich kommen jeweils am 31.12.	0	0	0	0							
	Schuldenstand jeweils am 31.12. aus Kassenkrediten	0	0	0	0							
	festgesetzter/genesigter Höchstbetrag der Kassenkredite im Jahr	40.000										
<b>3.6</b>	<b>Einheitlicher Soll-Fehlbetrag</b>											
	einheitlicher Sollfehlbetrag gemäß § 23 ThürGemHV im Jahr	0	0	0	0	0	0		0	0	0	
	kumulierter Sollfehlbetrag	0	0	0	0							
<b>3.7</b>	<b>Zuschüsse an Eigenbetriebe oder kommunale Unternehmen in Privatrechtsform</b>	<b>0</b>	<b>0</b>	<b>0</b>	<b>0</b>							
<b>3.8</b>	<b>Bürgschaften, Gewährverträge und Rechtsgeschäfte mit vergleichbaren Auswirkungen</b> (bitte gesondert aufführen und erläutern)											
<b>3.9</b>	<b>Weiteres / Besonderheiten / Hinweise</b>											

\* Hinsichtlich der Kategorisierung als freiwillige Aufgabe kann grundsätzlich hilfsweise auf Anlage 1 der Begründung zum Thüringer Gesetz zur Änderung der Finanzbeziehungen zwischen Land und Kommunen (DS 5/5062) zurückgegriffen werden

**Beteiligung zur Kreis- und Schulumlage im Haushaltsjahr 2026**  
**Ermittlung der finanziellen Situation der Gemeinde Südeichsfeld**

1. Stand der Haushaltsplanung

Haushaltssatzung 2025:  beschlossen  
 der Rechtsaufsichtsbehörde vorgelegt  
 bekannt gemacht  
 Sonstiges (z. B. Stand der HH-Planung)

Haushaltssatzung 2026:  beschlossen  
 der Rechtsaufsichtsbehörde vorgelegt  
 bekannt gemacht  
 Sonstiges (z. B. Stand der HH-Planung)  
*in Planung*

2. Haushaltssicherung

2.1 Besteht für das Haushaltsjahr 2026 die Verpflichtung gemäß § 53a ThürKO / § 4 ThürKDG zur Aufstellung bzw. Fortschreibung eines Haushaltssicherungskonzepts (HSK)?

nein  ja

2.2 War die Gemeinde in der überwiegenden Anzahl der vorangegangenen Jahre zur Aufstellung bzw. Fortschreibung eines HSK verpflichtet?

nein  ja

2.3 Dauert der Konsolidierungszeitraum im gesamten Finanzplanzeitraum an?

nein  ja

2.4 Liegt bereits ein genehmigtes bzw. fortgeschriebenes HSK gemäß § 53a ThürKO vor?

nein  ja

Genehmigung am:	
Konsolidierungszeitraum:	

2.5 Ist im Haushaltsjahr 2026 sowie mindestens einem der drei Folgejahre ein Haushaltsausgleich nicht ohne die Einstellung einer Bedarfszuweisung möglich?

nein

ja

### 3. Angaben zur Entwicklung der finanziellen Situation

Auf die als Anlage 2 beigefügte Übersicht wird verwiesen.

### 4. Realsteuerhebesätze

2025 Grundsteuer A: 271 v.H. Grundsteuer B: 309 v.H. Gewerbesteuer: 395 v.H.

Hebesätze vor der letzten Erhöhung im HH-Jahr 2018

Grundsteuer A: 271 v.H. Grundsteuer B: 309 v.H. Gewerbesteuer: 357 v.H.

### 5. Ggf. weitere Angaben

Es liegt noch kein Haushaltsplan für das Haushaltsjahr 2026 vor.

Heyrode, 10.02.26

Ort, Datum

Reder

Unterschrift

**GEMEINDE SÜDEICHSFELD**

Dienststelle:

99988 Heyrode, Hauptstraße 22

3. Angaben zur Entwicklung der finanziellen Situation												
Gemeinde Südeichsfeld		Jahresrechnung/Rechnungsergebnis					HH-Plan	RE	HH-Plan	Finanzplan		
3.1	Angaben zum Haushaltsausgleich	2020	2021	2022	2023	2024	2025	2025	2026	2027	2028	2029
	<b>Summe Einnahmen des Verwaltungshaushaltes</b>	<b>9.391.479</b>	<b>9.555.503</b>	<b>10.029.766</b>	<b>10.742.096</b>	<b>12.565.829</b>	<b>11.589.300</b>		<b>11.715.400</b>	<b>11.865.100</b>	<b>11.998.600</b>	
	<i>davon</i>											
	Grundsteuern A und B	553.541	558.538	560.699	558.097	578.442	573.000		573.000	573.000	573.000	
	Gewerbesteuern	1.037.212	1.225.327	1.169.988	1.365.176	1.041.245	1.400.000		1.500.000	1.500.000	1.500.000	
	Gemeindeanteil an Einkommen- und Umsatzsteuersteuer	2.055.269	2.127.428	2.210.140	2.403.016	2.393.781	2.616.500		2.760.300	2.910.000	3.043.600	
	andere Steuern und steuerähnliche Einnahmen	17.918	18.668	18.948	19.638	20.134	20.100		20.100	20.100	20.100	
	Schlüsselzuweisungen	2.689.813	2.827.247	3.084.769	3.224.280	3.519.913	3.570.500		3.570.500	3.570.500	3.570.500	
	Bedarfszuweisungen als Zuschuss	0	0	0	0	0	0		0	0	0	
	rückzahlbare Bedarfszuweisungen	0	0	0	0	0	0		0	0	0	
	Zuführung vom Vermögenshaushalt	0	0	0	0	0	0		0	0	0	
	<b>Summe Einnahmen des Vermögenshaushalts</b>	<b>1.300.363</b>	<b>1.691.244</b>	<b>3.817.034</b>	<b>3.472.420</b>	<b>2.392.368</b>	<b>832.000</b>		<b>3.935.200</b>	<b>1.096.000</b>	<b>931.200</b>	
	<i>davon</i>											
	Zuführung vom Verwaltungshaushalt	497.713	326.948	665.016	776.859	1.628.313	184.100		399.600	573.600	707.100	
	Entnahme aus der allgemeinen Rücklagen	0	0	0	27.737	0	18.000		32.000	123.300	0	
	Kreditaufnahme ohne Umschuldung	0	0	0	0	0	0		533.100	0	0	
	Kreditaufnahme für Umschuldung	-641	797.500	0	583.434	0	0		0	0	0	
	<b>Summe Einnahmen</b>	<b>10.691.843</b>	<b>11.246.748</b>	<b>13.846.801</b>	<b>14.214.516</b>	<b>14.958.197</b>	<b>12.421.300</b>		<b>15.650.600</b>	<b>12.961.100</b>	<b>12.929.800</b>	
	<b>Summe Ausgaben des Verwaltungshaushalts</b>	<b>9.391.479</b>	<b>9.555.503</b>	<b>10.029.766</b>	<b>10.742.096</b>	<b>12.565.829</b>	<b>11.589.300</b>		<b>11.715.400</b>	<b>11.865.100</b>	<b>11.998.600</b>	
	<i>davon</i>											
	Personalausgaben	1.758.091	1.778.441	1.803.586	1.786.662	1.964.070	2.138.500		2.104.000	2.079.700	2.079.700	
	Sächl. Verwaltungs- und Betriebsaufwand	1.395.364	1.449.607	1.522.766	1.829.148	2.084.142	1.970.100		1.926.600	1.926.600	1.926.600	
	Zinsen	105.672	90.091	70.896	91.641	73.474	65.500		48.600	48.600	48.600	
	Kreisumlage	2.368.063	2.490.234	2.585.327	2.745.687	2.892.691	3.183.000		3.183.000	3.183.000	3.183.000	
	Schulumlage	350.972	368.478	334.792	355.559	547.260	432.200		432.200	432.200	432.200	
	Umlage an Verwaltungsgemeinschaften	0	0	0	0	0	0		0	0	0	
	Umlagen an Zweckverbände	67.080	67.080	80.233	81.619	79.431	80.000		80.000	80.000	80.000	
	<b>Summe Ausgaben des Vermögenshaushalts</b>	<b>1.300.363</b>	<b>1.691.244</b>	<b>3.817.034</b>	<b>3.605.253</b>	<b>2.392.368</b>	<b>832.000</b>		<b>3.935.200</b>	<b>1.096.000</b>	<b>931.200</b>	
	<i>davon</i>											
	Zuführung an die allgemeine Rücklagen	0	0	27.736	0	509.424	0		0	0	533.700	
	Ausgaben für Investitionen und Investitionsfördermaßnahmen	557.165	383.012	3.398.694	2.634.947	1.281.310	431.500		3.538.700	693.500	0	
	ordentliche Tilgung	233.118	305.119	390.603	386.872	400.500	400.500		396.500	402.500	397.500	
	außerordentliche Tilgung	0	0	0	0	0	0		0	60.000	60.000	
	Tilgung für Umschuldung	-614	797.500	0	583.434	0	0		0	0	0	
	Deckung von Sollfehlbeträgen	518.893	179.154	0	0	132.834	0		0	0	0	
	<b>Summe Ausgaben</b>	<b>10.691.843</b>	<b>11.246.748</b>	<b>13.846.801</b>	<b>14.347.350</b>	<b>14.958.197</b>	<b>12.421.300</b>		<b>15.650.600</b>	<b>12.961.100</b>	<b>12.929.800</b>	

Gemeinde Südeichsfeld		Jahresrechnung/Rechnungsergebnis					HH-Plan	RE	HH-Plan	Finanzplan		
3.1	Angaben zum Haushaltsausgleich	2020	2021	2022	2023	2024	2025	2025	2026	2027	2028	2029
<b>3.2</b>	<b>Freiwillige Ausgaben*</b>											
	freiwillige Ausgaben in €	192.935	171.524	207.565	238.884	309.634	320.600		319.600	319.600	319.600	
	Einnahmen aus freiwilligen Leistungen in €	58.232	49.475	64.897	97.300	111.889	112.100		97.100	97.100	97.100	
	Zuschussbedarf freiwillige Leistungen in €	134.703	122.049	142.668	141.583	197.745	208.500		222.500	222.500	222.500	
	Anteil an den Ausgaben des Verwaltungshaushalts in %	1,43	1,28	1,42	1,32	1,57	1,80		1,90	1,88	1,85	
	Anteil an den Gesamtausgaben des Haushalts in %				0,99	1,32	1,68		1,42	1,72	1,72	
<b>3.3</b>	<b>dauernde Leistungsfähigkeit (freie Finanzspitze (+) / Fehlbetrag (-))</b>	<b>263.953</b>	<b>21.829</b>	<b>274.407</b>	<b>389.986</b>	<b>1.227.813</b>	<b>-216.400</b>		<b>3.100</b>	<b>171.100</b>	<b>309.600</b>	
<b>3.4</b>	<b>Rücklagen / Sonderrücklagen</b>											
	Rücklagenstand jeweils am 31.12.	0	0	27.736	0	628.606	610.606		578.606	455.306	989.006	
	Mindestbestand der allg. Rücklage nach § 20 Abs. 2 ThürGemHV	166.579	175.635	183.894	205.766	202.182	223.240		223.240	223.240	223.240	
	Sonderrücklagenstand jeweils am 31.12.	0	0	0	0	0			0	0		
<b>3.5</b>	<b>Schuldenstand</b>											
	Schuldenstand jeweils am 31.12. aus Kreditaufnahmen	5.881.371	5.576.251	5.185.642	4.798.770	4.466.370	4.065.870		4.202.470	3.739.970	3.282.470	
	Schuldenstand jeweils am 31.12. aus Altschulden	0	0	0	0	0	0		0	0	0	
	Verbindlichkeiten aus Vorgängen, die Kreditaufnahmen wirtschaftlich gleich kommen jeweils am 31.12.	0	0	0	0		0		0	0	0	
	Schuldenstand jeweils am 31.12. aus Kassenkrediten	100.000	203.827	650.768	902.570	661.686						
	festgesetzter/genehmigter Höchstbetrag der Kassenkredite im Jahr	1.500.000	1.500.000	1.500.000	2.700.000	2.000.000	1.900.000		1.900.000	1.900.000	1.900.000	
<b>3.6</b>	<b>Einheitlicher Soll-Fehlbetrag</b>											
	einheitlicher Sollfehlbetrag gemäß § 23 ThürGemHV im Jahr	0	0	0	132.834	0	0		0	0	0	
	kumulierter Sollfehlbetrag	0	0	0	0	0	0		0	0	0	
<b>3.7</b>	<b>Zuschüsse an Eigenbetriebe oder kommunale Unternehmen in Privatrechtsform</b>	<b>0</b>	<b>0</b>	<b>0</b>	<b>0</b>	<b>0</b>	<b>0</b>		<b>0</b>	<b>0</b>	<b>0</b>	
<b>3.8</b>	<b>Bürgschaften, Gewährverträge und Rechtsgeschäfte mit vergleichbaren Auswirkungen (bitte gesondert auflühren und erläutern)</b>											
<b>3.9</b>	<b>Weiteres / Besonderheiten / Hinweise</b>											

## Beteiligung zur Kreis- und Schulumlage im Haushaltsjahr 2026 Ermittlung der finanziellen Situation der Gemeinde Sundhausen

### 1. Stand der Haushaltsplanung

Haushaltssatzung 2025:  beschlossen  
 der Rechtsaufsichtsbehörde vorgelegt  
 bekannt gemacht  
 Sonstiges (z. B. Stand der HH-Planung)

Haushaltssatzung 2026:  beschlossen  
 der Rechtsaufsichtsbehörde vorgelegt  
 bekannt gemacht  
 Sonstiges (z. B. Stand der HH-Planung) *in Planung*

### 2. Haushaltssicherung

2.1 Besteht für das Haushaltsjahr 2026 die Verpflichtung gemäß § 53a ThürKO / § 4 ThürKDG zur Aufstellung bzw. Fortschreibung eines Haushaltssicherungskonzepts (HSK)?

nein  ja *kann noch nicht gesagt werden*

2.2 War die Gemeinde in der überwiegenden Anzahl der vorangegangenen Jahre zur Aufstellung bzw. Fortschreibung eines HSK verpflichtet?

nein  ja

2.3 Dauert der Konsolidierungszeitraum im gesamten Finanzplanzeitraum an?

nein  ja

2.4 Liegt bereits ein genehmigtes bzw. fortgeschriebenes HSK gemäß § 53a ThürKO vor?

nein  ja

Genehmigung am:	
Konsolidierungszeitraum:	

2.5 Ist im Haushaltsjahr 2026 sowie mindestens einem der drei Folgejahre ein Haushaltsausgleich **nicht** ohne die Einstellung einer Bedarfszuweisung möglich?

nein

ja

3. Angaben zur Entwicklung der finanziellen Situation

Auf die als Anlage 2 beigefügte Übersicht wird verwiesen.

4. Realsteuerhebesätze

Grundsteuer A: 301 v.H. Grundsteuer B: 405 v.H. Gewerbesteuer: 385 v.H.


Hebesätze vor der letzten Erhöhung im HH-Jahr .....

Grundsteuer A: ..... v.H. Grundsteuer B: ..... v.H. Gewerbesteuer: ..... v.H.

5. Ggf. weitere Angaben

Sundhausen, 12.07.26

Ort, Datum

  
Unterschrift

**3. Angaben zur Entwicklung der finanziellen Situation**

Gemeinde Sundhausen		Jahresrechnung/Rechnungsergebnis					HH-Plan	RE	HH-Plan	Finanzplan		
3.1	Angaben zum Haushaltsausgleich	2020	2021	2022	2023/HWK	2024/HWK	2025/HWK	2025	2026/HWK	2027/HWK	2028/HWK	2029
	<b>Summe Einnahmen des Verwaltungshaushaltes</b>	<b>576.903</b>	<b>726.592</b>	<b>728.750</b>	<b>863.741</b>	<b>703.022</b>	<b>874.000</b>		<b>792.800</b>	<b>801.600</b>	<b>795.700</b>	
	<i>davon</i>											
	Grundsteuern A und B	47.433	47.628	47.896	48.481	48.569	37.800		37.800	48.000	48.000	
	Gewerbesteuern	12.138	37.559	52.062	65.271	110.039	60.000		65.000	65.000	65.000	
	Gemeindeanteil an Einkommen- und Umsatzsteuersteuer	104.975	108.387	113.433	121.105	121.912	134.000		141.800	149.900	157.200	
	andere Steuern und steuerähnliche Einnahmen	1.690	1.553	1.560	1.606	1.600	1.600		1.600	1.600	1.600	
	Schlüsselszuweisungen											
	Bedarfszuweisungen als Zuschuss	0	0	0	0	0	0		0	0	0	
	rückzahlbare Bedarfszuweisungen	0	0	0								
	Zuführung vom Vermögenshaushalt	0	0	0	0	0	0		0	0	0	
	<b>Summe Einnahmen des Vermögenshaushalts</b>	<b>50.555</b>	<b>106.940</b>	<b>70.814</b>	<b>153.212</b>	<b>114.612</b>	<b>218.400</b>		<b>119.700</b>	<b>25.900</b>	<b>13.800</b>	
	<i>davon</i>											
	Zuführung vom Verwaltungshaushalt	18.646	63.637	53.105	101.867	88.020	33.400		14.300	15.800	3.700	
	Entnahme aus der allgemeinen Rücklagen	0	0	0	0	0	110.300		0	0	0	
	Kreditaufnahme ohne Umschuldung	0	0	0								
	Kreditaufnahme für Umschuldung	0	0	0								
	<b>Summe Einnahmen</b>	<b>627.458</b>	<b>833.532</b>	<b>799.564</b>	<b>1.016.953</b>	<b>817.634</b>	<b>1.092.400</b>		<b>912.500</b>	<b>827.500</b>	<b>809.500</b>	
	<b>Summe Ausgaben des Verwaltungshaushalts</b>											
	<i>davon</i>											
	Personalausgaben	46.774	49.049	67.388	42.478	77.054	63.900		53.700	52.900	52.900	
	Sächl. Verwaltungs- und Betriebsaufwand	47.391	78.181	67.046	92.716	101.908	110.500		72.000	71.800	71.800	
	Zinsen	1.388	1.333	1.284	1.234	1.183	1.200		1.100	1.000	1.000	
	Kreisumlage	118.099	130.031	131.538	134.012	133.013	145.900		155.400	163.200	169.000	
	Schulumlage	17.503	19.241	17.034	17.354	25.164	19.800		21.100	22.200	23.000	
	Umlage an Verwaltungsgemeinschaften	54.160	56.445	57.310	69.120	78.227	81.700		75.300	74.700	74.400	
	Umlagen an Zweckverbände											
	<b>Summe Ausgaben des Vermögenshaushalts</b>											
	<i>davon</i>											
	Zuführung an die allgemeine Rücklagen	27.724	51.765	65.809	70.929	99.606	0		74.900	22.100	9.900	
	Ausgaben für Investitionen und Investitionsfördermaßnahmen	18.330	51.708	1.489								
	ordentliche Tilgung	4.505	3.467	3.516	3.565	3.616	3.700		3.800	3.800	3.900	
	außerordentliche Tilgung	0	0	0	0	0	0		0	0	0	
	Tilgung für Umschuldung	0	0	0								
	Deckung von Sollfehlbeträgen	0	0	0	0	0	0		0	0	0	
	<b>Summe Ausgaben</b>											

Anlage 2

Gemeinde Sundhausen		Jahresrechnung/Rechnungsergebnis					HH-Plan	RE	HH-Plan	Finanzplan		
3.1	Angaben zum Haushaltsausgleich	2020	2021	2022	2023/HWK	2024/HWK	2025/HWK	2025	2026/HWK	2027/HWK	2028/HWK	2029
3.2	<b>Freiwillige Ausgaben*</b>											
	freiwillige Ausgaben in €											
	Einnahmen aus freiwilligen Leistungen in €											
	Zuschussbedarf freiwillige Leistungen in €											
	Anteil an den Ausgaben des Verwaltungshaushalts in %											
	Anteil an den Gesamtausgaben des Haushalts in %											
3.3	<b>dauernde Leistungsfähigkeit (freie Finanzspitze (+) / Fehlbetrag (-))</b>	14.141	60.170	49.589	98.302	84.404	29.700		10.500	12.000	-200	
3.4	<b>Rücklagen / Sonderrücklagen</b>											
	Rücklagenstand jeweils am 31.12.	79.025	130.790	196.599	267.528	367.135	256.835		331.735	353.835	363.735	
	Mindestbestand der allg. Rücklage nach § 20 Abs. 2 ThürGemHV	10.835	11.422	12.485	13.548	15.460	16.564		17.533	17.060	16.456	
	Sonderrücklagenstand jeweils am 31.12.	0	0	0	0	0	0		0	0	0	
3.5	<b>Schuldenstand</b>											
	Schuldenstand jeweils am 31.12. aus Kreditaufnahmen	97.413	93.946	90.429	86.864	83.247	79.579		75.858	72.085	68.258	
	Schuldenstand jeweils am 31.12. aus Altschulden	0	0	0								
	Verbindlichkeiten aus Vorgängen, die Kreditaufnahmen wirtschaftlich gleich kommen jeweils am 31.12.	0	0	0								
	Schuldenstand jeweils am 31.12. aus Kassenkrediten	0	0	0								
	festgesetzter/genehmigter Höchstbetrag der Kassenkredite im Jahr											
3.6	<b>Einheitlicher Soll-Fehlbetrag</b>											
	einheitlicher Sollfehlbetrag gemäß § 23 ThürGemHV im Jahr	0	0	0	0	0	0		0	0	0	
	kumulierter Sollfehlbetrag	0	0	0								
3.7	<b>Zuschüsse an Eigenbetriebe oder kommunale Unternehmen in Privatrechtsform</b>	0	0	0								
3.8	<b>Bürgschaften, Gewährverträge und Rechtsgeschäfte mit vergleichbaren Auswirkungen</b> (bitte gesondert aufführen und erläutern)											
3.9	<b>Weiteres / Besonderheiten / Hinweise</b>											

\* Hinsichtlich der Kategorisierung als freiwillige Aufgabe kann grundsätzlich hilfsweise auf Anlage 1 der Begründung zum Thüringer Gesetz zur Änderung der Finanzbeziehungen zwischen Land und Kommunen (DS 5/5062) zurückgegriffen werden

**Beteiligung zur Kreis- und Schulumlage im Haushaltsjahr 2026  
Ermittlung der finanziellen Situation der Gemeinde Tottleben**1. Stand der Haushaltsplanung

Haushaltssatzung 2025:  beschlossen  
 der Rechtsaufsichtsbehörde vorgelegt  
 bekannt gemacht  
 Sonstiges (z. B. Stand der HH-Planung)

Haushaltssatzung 2026:  beschlossen  
 der Rechtsaufsichtsbehörde vorgelegt  
 bekannt gemacht  
 Sonstiges (z. B. Stand der HH-Planung)

*fertig zur Bespe-  
chung mit BGM*

2. Haushaltssicherung

2.1 Besteht für das Haushaltsjahr 2026 die Verpflichtung gemäß § 53a ThürKO / § 4 ThürKDG zur Aufstellung bzw. Fortschreibung eines Haushaltssicherungskonzepts (HSK)?

nein  ja

2.2 War die Gemeinde in der überwiegenden Anzahl der vorangegangenen Jahre zur Aufstellung bzw. Fortschreibung eines HSK verpflichtet?

nein  ja

2.3 Dauert der Konsolidierungszeitraum im gesamten Finanzplanzeitraum an?

nein  ja

2.4 Liegt bereits ein genehmigtes bzw. fortgeschriebenes HSK gemäß § 53a ThürKO vor?

nein  ja

Genehmigung am:	
Konsolidierungszeitraum:	

2.5 Ist im Haushaltsjahr 2026 sowie mindestens einem der drei Folgejahre ein Haushaltsausgleich **nicht** ohne die Einstellung einer Bedarfszuweisung möglich?

nein

ja

3. Angaben zur Entwicklung der finanziellen Situation

Auf die als Anlage 2 beigefügte Übersicht wird verwiesen.

4. Realsteuerhebesätze

Grundsteuer A: 300 ..... v.H. Grundsteuer B: 390 ..... v.H. Gewerbesteuer: 395 ..... v.H.


Hebesätze vor der letzten Erhöhung im HH-Jahr .....

Grundsteuer A: ..... v.H. Grundsteuer B: ..... v.H. Gewerbesteuer: ..... v.H.

5. Ggf. weitere Angaben

Tottleben, 12.02.26

Ort, Datum

  
Unterschrift

<b>3. Angaben zur Entwicklung der finanziellen Situation</b>												
<b>Gemeinde Tottleben</b>		<b>Jahresrechnung/Rechnungsergebnis</b>					<b>HH-Plan</b>	<b>RE</b>	<b>HH-Plan</b>	<b>Finanzplan</b>		
<b>3.1</b>	<b>Angaben zum Haushaltsausgleich</b>	<b>2020</b>	<b>2021</b>	<b>2022</b>	<b>2023</b>	<b>2024/HWK</b>	<b>2025/HWK</b>	<b>2025</b>	<b>2026/HWK</b>	<b>2027/HWK</b>	<b>2028/HWK</b>	<b>2029</b>
	<b>Summe Einnahmen des Verwaltungshaushaltes</b>	<b>187.494</b>	<b>212.626</b>	<b>265.637</b>	<b>470.963</b>	<b>412.514</b>	<b>361.900</b>		<b>296.600</b>	<b>276.800</b>	<b>279.900</b>	
	<i>davon</i>											
	Grundsteuern A und B	18.355	19.280	20.786	19.776	19.833	15.300		15.300	18.000	18.000	
	Gewerbesteuern	11.251	11.435	53.580	248.468	203.435	150.000		150.000	150.000	150.000	
	Gemeindeanteil an Einkommen- und Umsatzsteuersteuer	44.336	41.354	43.343	47.500	53.147	58.200		61.500	65.000	68.100	
	andere Steuern und steuerähnliche Einnahmen	231	235	548	675	627	600		600	600	600	
	Schlüsseluweisungen											
	Bedarfszuweisungen als Zuschuss	0	0	0	0	0	0		0	0	0	
	rückzahlbare Bedarfszuweisungen	0	0	0	0							
	Zuführung vom Vermögenshaushalt	0	0	0	0	0	41.200		0	0	0	
	<b>Summe Einnahmen des Vermögenshaushalts</b>	<b>226.270</b>	<b>617.013</b>	<b>224.758</b>	<b>331.751</b>	<b>175.411</b>	<b>159.700</b>		<b>47.600</b>	<b>41.700</b>	<b>7.400</b>	
	<i>davon</i>											
	Zuführung vom Verwaltungshaushalt	1.901	17.686	69.911	231.629	159.301	0		43.900	10.600	3.700	
	Entnahme aus der allgemeinen Rücklagen	9.870	26.318	0	0	0	125.600		0	0	0	
	Kreditaufnahme ohne Umschuldung	0	0	0	0	0	0		0	0	0	
	Kreditaufnahme für Umschuldung	0	0	0	0							
	<b>Summe Einnahmen</b>	<b>231.868</b>	<b>829.639</b>	<b>490.395</b>	<b>802.714</b>	<b>587.925</b>	<b>521.600</b>		<b>344.200</b>	<b>318.500</b>	<b>287.300</b>	
	<b>Summe Ausgaben des Verwaltungshaushalts</b>											
	<i>davon</i>											
	Personalausgaben	41.125	33.497	50.662	7.305	25.789	32.900		32.900	32.900	32.900	
	Sächl. Verwaltungs- und Betriebsaufwand	24.435	43.357	29.605	41.818	48.186	95.300		22.900	22.900	22.900	
	Zinsen	31	28	24	21	17	100		100	100	100	
	Kreisumlage	42.482	42.398	48.715	52.121	55.773	87.600		67.300	79.400	88.300	
	Schulumlage	6.296	6.274	6.308	6.749	10.551	11.900		9.200	10.800	12.000	
	Umlage an Verwaltungsgemeinschaften	20.654	19.306	21.114	25.445	28.820	31.100		28.600	28.400	28.300	
	Umlagen an Zweckverbände	0	0	0								
	<b>Summe Ausgaben des Vermögenshaushalts</b>											
	<i>davon</i>											
	Zuführung an die allgemeine Rücklagen	0	0	31.209	217.496	157.338	0		46.500	40.600	6.300	
	Ausgaben für Investitionen und Investitionsfördermaßnahmen	224.819	616.021	192.554								
	ordentliche Tilgung	1.451	992	996	999	1.002	1.100		1.100	1.100	1.100	
	außerordentliche Tilgung	0	0	0	0	0	0		0	0	0	
	Tilgung für Umschuldung	0	0	0								
	Deckung von Sollfehlbeträgen	0	0	0	0	0	0		0	0	0	
	<b>Summe Ausgaben</b>											

Gemeinde Tottleben		Jahresrechnung/Rechnungsergebnis					HH-Plan	RE	HH-Plan	Finanzplan		
3.1	Angaben zum Haushaltsausgleich	2020	2021	2022	2023	2024/HWK	2025/HWK	2025	2026/HWK	2027/HWK	2028/HWK	2029
<b>3.2</b>	<b>Freiwillige Ausgaben*</b>											
	freiwillige Ausgaben in €											
	Einnahmen aus freiwilligen Leistungen in €											
	Zuschussbedarf freiwillige Leistungen in €											
	Anteil an den Ausgaben des Verwaltungshaushalts in %											
	Anteil an den Gesamtausgaben des Haushalts in %											
<b>3.3</b>	<b>dauernde Leistungsfähigkeit (freie Finanzspitze (+) / Fehlbetrag (-))</b>	<b>450</b>	<b>16.694</b>	<b>68.915</b>	<b>230.630</b>	<b>158.299</b>	<b>-42.300</b>		<b>42.800</b>	<b>9.500</b>	<b>2.600</b>	
<b>3.4</b>	<b>Rücklagen / Sonderrücklagen</b>											
	Rücklagenstand jeweils am 31.12.	104.068	77.749	108.957	326.454	483.793	358.193		404.693	445.293	451.593	
	Mindestbestand der allg. Rücklage nach § 20 Abs. 2 ThürGemHV	3.939	4.100	3.827	4.199	6.328	7.660		8.302	7.140	6.235	
	Sonderrücklagenstand jeweils am 31.12.	0	0	0	0	0	0		0	0	0	
<b>3.5</b>	<b>Schuldenstand</b>											
	Schuldenstand jeweils am 31.12. aus Kreditaufnahmen	8.567	7.576	6.580	5.582	4.578	3.573		2.564	1.551	535	
	Schuldenstand jeweils am 31.12. aus Altschulden	0	0	0								
	Verbindlichkeiten aus Vorgängen, die Kreditaufnahmen wirtschaftlich gleich kommen jeweils am 31.12.	0	0	0								
	Schuldenstand jeweils am 31.12. aus Kassenkrediten											
	festgesetzter/genehmigter Höchstbetrag der Kassenkredite im Jahr											
<b>3.6</b>	<b>Einheitlicher Soll-Fehlbetrag</b>											
	einheitlicher Sollfehlbetrag gemäß § 23 ThürGemHV im Jahr	0	0	0	0	0	0		0	0	0	
	kumulierter Sollfehlbetrag	0	0	0								
<b>3.7</b>	<b>Zuschüsse an Eigenbetriebe oder kommunale Unternehmen in Privatrechtsform</b>	<b>0</b>	<b>0</b>	<b>0</b>								
<b>3.8</b>	<b>Bürgschaften, Gewährverträge und Rechtsgeschäfte mit vergleichbaren Auswirkungen</b> (bitte gesondert aufführen und erläutern)											
<b>3.9</b>	<b>Weiteres / Besonderheiten / Hinweise</b>											

\* Hinsichtlich der Kategorisierung als freiwillige Aufgabe kann grundsätzlich hilfsweise auf Anlage 1 der Begründung zum Thüringer Gesetz zur Änderung der Finanzbeziehungen zwischen Land und Kommunen (DS 5/5062) zurückgegriffen werden

**Beteiligung zur Kreis- und Schulumlage im Haushaltsjahr 2026**  
**Ermittlung der finanziellen Situation der Landgemeinde Unstrut-Hainich**

1. Stand der Haushaltsplanung

Haushaltssatzung 2025:  beschlossen  
 der Rechtsaufsichtsbehörde vorgelegt  
 bekannt gemacht  
 Sonstiges (z. B. Stand der HH-Planung)

Haushaltssatzung 2026:  beschlossen  
 der Rechtsaufsichtsbehörde vorgelegt  
 bekannt gemacht  
 Sonstiges (z. B. Stand der HH-Planung)

*GR 02/2026*

2. Haushaltssicherung

2.1 Besteht für das Haushaltsjahr 2026 die Verpflichtung gemäß § 53a ThürKO / § 4 ThürKDG zur Aufstellung bzw. Fortschreibung eines Haushaltssicherungskonzepts (HSK)?

nein  ja

2.2 War die Gemeinde in der überwiegenden Anzahl der vorangegangenen Jahre zur Aufstellung bzw. Fortschreibung eines HSK verpflichtet?

nein  ja

2.3 Dauert der Konsolidierungszeitraum im gesamten Finanzplanzeitraum an?

nein  ja

2.4 Liegt bereits ein genehmigtes bzw. fortgeschriebenes HSK gemäß § 53a ThürKO vor?

nein  ja

Genehmigung am:	
Konsolidierungszeitraum:	

2.5 Ist im Haushaltsjahr 2026 sowie mindestens einem der drei Folgejahre ein Haushaltsausgleich **nicht** ohne die Einstellung einer Bedarfszuweisung möglich?

nein  ja

3. Angaben zur Entwicklung der finanziellen Situation

Auf die als Anlage 2 beigefügte Übersicht wird verwiesen.

4. Realsteuerhebesätze


Grundsteuer A: 400 v.H. Grundsteuer B: 410 v.H. Gewerbesteuer: 410 v.H.

Hebesätze vor der letzten Erhöhung im HH-Jahr .....

Grundsteuer A: ..... v.H. Grundsteuer B: ..... v.H. Gewerbesteuer: .....v.H.

5. Ggf. weitere Angaben

Großenjohann 27.01.2026  
Ort, Datum

  
\_\_\_\_\_  
Unterschrift

**3. Angaben zur Entwicklung der finanziellen Situation**

Gemeinde Unstrut-Hainich		Jahresrechnung/Rechnungsergebnis					HH-Plan	RE	HH-Plan	Finanzplan		
3.1	Angaben zum Haushaltsausgleich	2020	2021	2022	2023	2024	2025	2025	2026	2027	2028	2029
	<b>Summe Einnahmen des Verwaltungshaushaltes</b>	<b>8.860.900</b>	<b>9.557.866</b>	<b>10.188.233</b>	<b>10.781.870</b>	<b>14.712.030</b>	<b>13.933.750</b>		<b>14.033.600</b>	<b>13.993.150</b>	<b>14.080.950</b>	<b>14.188.450</b>
	<i>davon</i>											
	Grundsteuern A und B	684.300	693.116	693.089	686.087	861.725	900.000		755.000	740.000	740.000	740.000
	Gewerbesteuern	765.800	990.606	1.159.378	1.289.076	1.763.872	1.800.000		1.800.000	1.800.000	1.800.000	1.800.000
	Gemeindeanteil an Einkommen- und Umsatzsteuersteuer	1.601.000	1.700.369	1.761.844	1.909.296	2.352.023	2.568.000		2.697.000	2.870.600	3.004.700	3.090.000
	andere Steuern und steuerähnliche Einnahmen	21.300	21.344	21.503	21.078	23.174	101.000		110.000	110.000	110.000	110.000
	Schlüsselzuweisungen	2.039.200	2.255.801	2.436.168	2.554.635	3.098.800	3.260.300		3.260.100	3.260.000	3.260.000	3.260.000
	Bedarfszuweisungen als Zuschuss	0	0	0	0	0	0			0	0	
	rückzahlbare Bedarfszuweisungen	0	0	0	0	0	0			0	0	
	Zuführung vom Vermögenshaushalt	0	0	0	0	0	0			0	0	
	<b>Summe Einnahmen des Vermögenshaushalts</b>	<b>1.985.800</b>	<b>1.807.157</b>	<b>1.367.432</b>	<b>1.914.264</b>	<b>2.894.530</b>	<b>3.381.500</b>		<b>3.346.400</b>	<b>2.823.100</b>	<b>2.478.400</b>	<b>1.673.300</b>
	<i>davon</i>											
	Zuführung vom Verwaltungshaushalt	1.005.400	1.214.449	1.025.688	1.127.766	1.592.260	401.600		394.000	905.900	1.032.900	1.118.300
	Entnahme aus der allgemeinen Rücklagen	0	62.196	0	0	0	856.200			0	0	
	Kreditaufnahme ohne Umschuldung	0	0	0	0	0	0			0	0	
	Kreditaufnahme für Umschuldung	0	0	0	0	0	0			0	0	
	<b>Summe Einnahmen</b>	<b>10.846.700</b>	<b>11.365.023</b>	<b>11.555.665</b>	<b>12.696.133</b>	<b>17.606.560</b>	<b>17.315.250</b>		<b>17.380.000</b>	<b>16.816.250</b>	<b>16.559.350</b>	<b>15.861.750</b>
	<b>Summe Ausgaben des Verwaltungshaushalts</b>	<b>8.860.900</b>	<b>9.557.866</b>	<b>10.188.233</b>	<b>10.781.870</b>	<b>14.712.030</b>	<b>13.933.750</b>		<b>14.033.600</b>	<b>13.993.150</b>	<b>14.080.950</b>	<b>14.188.450</b>
	<i>davon</i>											
	Personalausgaben	3.519.200	3.654.282	3.768.963	3.974.448	5.084.006	5.280.700		5.510.400	5.473.000	5.437.600	5.449.000
	Sächl. Verwaltungs- und Betriebsaufwand	1.952.400	1.335.688	1.789.155	2.734.803	3.825.222	3.972.200		4.024.200	3.562.850	3.562.850	3.574.850
	Zinsen	68.500	58.580	51.710	44.989	39.239	32.200		27.300	10.600	7.600	7.500
	Kreisumlage	1.736.600	1.853.689	2.003.987	2.153.645	2.869.003	3.048.500		3.154.000	3.154.000	3.154.000	3.154.000
	Schulumlage (im HH mit 5,363 % gerechnet)	257.400	274.289	259.510	278.891	542.778	576.700		428.200	428.200	428.200	428.200
	Umlage an Verwaltungsgemeinschaften	0	0	0	0	0	0			0	0	
	Umlagen an Zweckverbände	0	0	0	0	0	0			0	0	
	<b>Summe Ausgaben des Vermögenshaushalts</b>	<b>1.985.800</b>	<b>1.807.157</b>	<b>1.367.432</b>	<b>1.914.264</b>	<b>2.894.530</b>	<b>3.381.500</b>		<b>3.346.400</b>	<b>2.823.100</b>	<b>2.478.400</b>	<b>1.673.300</b>
	<i>davon</i>											
	Zuführung an die allgemeine Rücklagen	706.000	81.214	17.127	577.700	236.129	0		305.400	262.900	1.510.950	1.173.300
	Ausgaben für Investitionen und Investitionsfördermaßnahmen	767.200	1.362.120	1.021.034	1.015.635	2.181.457	3.038.000		2.410.000	2.161.500	776.500	500.000
	ordentliche Tilgung	506.600	336.606	329.271	320.928	314.349	343.500		257.000	232.200	94.800	0
	außerordentliche Tilgung	0	0	0	0	162.595	0			0	0	
	Tilgung für Umschuldung	0	0	0	0	0	0			0	0	
	Deckung von Sollfehlbeträgen	0	0	0	0	0	0			0	0	
	<b>Summe Ausgaben</b>	<b>10.846.700</b>	<b>11.365.023</b>	<b>11.555.665</b>	<b>12.696.133</b>	<b>17.606.560</b>	<b>17.315.250</b>		<b>17.380.000</b>	<b>16.816.250</b>	<b>16.559.350</b>	<b>15.861.750</b>

Gemeinde Unstrut-Hainich		Jahresrechnung/Rechnungsergebnis					HH-Plan	RE	HH-Plan	Finanzplan		
3.1	Angaben zum Haushaltsausgleich	2020	2021	2022	2023	2024	2025	2025	2026	2027	2028	2029
<b>3.2</b>	<b>Freiwillige Ausgaben*</b>											
	freiwillige Ausgaben in €											
	Einnahmen aus freiwilligen Leistungen in €											
	Zuschussbedarf freiwillige Leistungen in €											
	Anteil an den Ausgaben des Verwaltungshaushalts in %											
	Anteil an den Gesamtausgaben des Haushalts in %											
<b>3.3</b>	<b>dauernde Leistungsfähigkeit (freie Finanzspitze (+) / Fehlbetrag (-))</b>	<b>498.833</b>	<b>877.843</b>	<b>696.417</b>	<b>806.837</b>	<b>1.277.911</b>	<b>58.100</b>		<b>137.000</b>	<b>673.700</b>	<b>938.150</b>	<b>1.118.300</b>
<b>3.4</b>	<b>Rücklagen / Sonderrücklagen</b>											
	Rücklagenstand jeweils am 31.12.	2.718.315	2.737.333	2.754.461	3.332.161	4.178.564	2.543.264		2.848.664	3.111.564	4.622.514	5.795.814
	Mindestbestand der allg. Rücklage nach § 20 Abs. 2 ThürGemHV	178.000	178.000	182.661	190.712	203.500	234.000		260.877	282.955	280.137	280.718
	Sonderrücklagenstand jeweils am 31.12.	0	0	0	0	0	0			0	0	
<b>3.5</b>	<b>Schuldenstand</b>											
	Schuldenstand jeweils am 31.12. aus Kreditaufnahmen	3.172.100	2.754.000	2.424.737	2.103.809	1.631	1.570.000		1.313.700	1.056.700	824.500	729.700
	Schuldenstand jeweils am 31.12. aus Altschulden	0	0	0	0	0	0			0	0	
	Verbindlichkeiten aus Vorgängen, die Kreditaufnahmen wirtschaftlich gleich kommen jeweils am 31.12.	0	0	0	0	0	0			0	0	
	Schuldenstand jeweils am 31.12. aus Kassenkrediten	0	0	0	0	0	0			0	0	
	festgesetzter/genehmigter Höchstbetrag der Kassenkredite im Jahr	750.000	750.000	750.000	750.000	750.000	750.000		75.000	750.000	750.000	750.000
<b>3.6</b>	<b>Einheitlicher Soll-Fehlbetrag</b>											
	einheitlicher Sollfehlbetrag gemäß § 23 ThürGemHV im Jahr	0	0	0	0	0	0			0	0	
	kumulierter Sollfehlbetrag	0	0	0	0	0	0			0	0	
<b>3.7</b>	<b>Zuschüsse an Eigenbetriebe oder kommunale Unternehmen in Privatrechtsform</b>	<b>0</b>	<b>0</b>	<b>0</b>	<b>0</b>	<b>0</b>	<b>0</b>			<b>0</b>	<b>0</b>	
<b>3.8</b>	<b>Bürgschaften, Gewährverträge und Rechtsgeschäfte mit vergleichbaren Auswirkungen (bitte gesondert aufführen und erläutern)</b>											
<b>3.9</b>	<b>Weiteres / Besonderheiten / Hinweise</b>											

\* Hinsichtlich der Kategorisierung als freiwillige Aufgabe kann grundsätzlich hilfsweise auf Anlage 1 der Begründung zum Thüringer Gesetz zur Änderung der Finanzbeziehungen zwischen Land und Kommunen (DS 5/5062) zurückgegriffen werden

**Beteiligung zur Kreis- und Schulumlage im Haushaltsjahr 2026**  
**Ermittlung der finanziellen Situation der Gemeinde Unstruttal**1. Stand der Haushaltsplanung

Haushaltssatzung 2025:  beschlossen  
 der Rechtsaufsichtsbehörde vorgelegt  
 bekannt gemacht  
 Sonstiges (z. B. Stand der HH-Planung)

Haushaltssatzung 2026:  beschlossen  
 der Rechtsaufsichtsbehörde vorgelegt  
 bekannt gemacht  
 Sonstiges (z. B. Stand der HH-Planung)

*in Arbeit, Haushaltsvergleich noch nicht gegeben*

2. Haushaltssicherung

2.1 Besteht für das Haushaltsjahr 2026 die Verpflichtung gemäß § 53a ThürKO / § 4 ThürKDG zur Aufstellung bzw. Fortschreibung eines Haushaltssicherungskonzepts (HSK)?

nein  ja

2.2 War die Gemeinde in der überwiegenden Anzahl der vorangegangenen Jahre zur Aufstellung bzw. Fortschreibung eines HSK verpflichtet?

nein  ja

2.3 Dauert der Konsolidierungszeitraum im gesamten Finanzplanzeitraum an?

nein  ja

2.4 Liegt bereits ein genehmigtes bzw. fortgeschriebenes HSK gemäß § 53a ThürKO vor?

nein  ja

Genehmigung am:	
Konsolidierungszeitraum:	

2.5 Ist im Haushaltsjahr 2026 sowie mindestens einem der drei Folgejahre ein Haushaltsausgleich **nicht** ohne die Einstellung einer Bedarfszuweisung möglich?

nein

ja

### 3. Angaben zur Entwicklung der finanziellen Situation

Auf die als Anlage 2 beigefügte Übersicht wird verwiesen.

### 4. Realsteuerhebesätze

Grundsteuer A: 300... v.H. Grundsteuer B: 390... v.H. Gewerbesteuer: 395... v.H.

Hebesätze vor der letzten Erhöhung im HH-Jahr 2022.

Grundsteuer A: 300... v.H. Grundsteuer B: 385... v.H. Gewerbesteuer: 395... v.H.

### 5. Ggf. weitere Angaben

Die Kriv- & Schulumlage 2026 ist wieder höher als die Einnahmen der Gemeinde aus Schlüsselzuweisung des Landes und den Einnahmen der Gemeinde aus Grundsteuern. Hierdurch wird der finanzielle Rahmen für die Aufgaben im eigenen & übertragenden Wirkungsbereich sehr stark eingeengt.

Uerstückel, 05.02.2026

Ort, Datum

  
\_\_\_\_\_  
Unterschrift

<b>3. Angaben zur Entwicklung der finanziellen Situation</b>												
<b>Gemeinde Unstruttal</b>		<b>Jahresrechnung/Rechnungsergebnis</b>					<b>HH-Plan</b>	<b>RE</b>	<b>HH-Plan</b>	<b>Finanzplan</b>		
<b>3.1 Angaben zum Haushaltsausgleich</b>	<b>2020</b>	<b>2021</b>	<b>2022</b>	<b>2023</b>	<b>2024</b>	<b>2025</b>	<b>2025</b>	<b>2026</b>	<b>2027</b>	<b>2028</b>	<b>2029</b>	
<b>Summe Einnahmen des Verwaltungshaushalts</b>	<b>4.406.521</b>	<b>4.896.611</b>	<b>5.124.646</b>	<b>12.298.206</b>	<b>11.859.934</b>	<b>12.440.400</b>		<b>12.415.500</b>	<b>12.003.300</b>	<b>11.978.300</b>		
<i>davon</i>												
Grundsteuern A und B	338.806	350.132	345.642	686.286	714.749	665.000		745.000	745.000	745.000		
Gewerbsteuern	933.631	796.928	782.220	1.451.699	1.800.199	1.980.000		1.700.000	1.550.000	1.500.000		
Gemeindeanteil an Einkommen- und Umsatzsteuer	1.224.439	1.217.702	1.269.226	2.422.453	2.381.728	2.587.000		2.665.000	2.804.000	2.944.000		
andere Steuern und steuerähnliche Einnahmen	19.560	19.495	18.038	30.870	33.274	35.000		36.000	36.000	36.000		
Schlüsselzuweisungen	566.747	515.598	604.899	1.946.451	2.323.725	2.430.000		2.410.000	2.300.000	2.200.000		
Bedarfszuweisungen als Zuschuss	0	0	0	0	0	0		0	0	0		
rückzahlbare Bedarfszuweisungen	0	0	0	0	0	0		0	0	0		
Zuführung vom Vermögenshaushalt	0	0	0	0	0	0		0	0	0		
<b>Summe Einnahmen des Vermögenshaushalts</b>	<b>870.841</b>	<b>751.112</b>	<b>1.130.883</b>	<b>3.467.077</b>	<b>1.601.937</b>	<b>1.408.500</b>		<b>610.000</b>	<b>634.000</b>	<b>454.000</b>		
<i>davon</i>												
Zuführung vom Verwaltungshaushalt	680.639	456.085	524.931	1.389.003	681.181	44.800		54.100	82.400	61.400		
Entnahme aus der allgemeinen Rücklagen	0	0	306.095	1.657.744	0	679.700		0	243.600	0		
Kreditaufnahme ohne Umschuldung	0	0	0	0	0	0		0	0	0		
Kreditaufnahme für Umschuldung	0	0	0	0	0	0		0	0	0		
<b>Summe Einnahmen</b>	<b>5.277.362</b>	<b>5.647.723</b>	<b>6.255.529</b>	<b>15.765.283</b>	<b>13.461.871</b>	<b>13.848.900</b>		<b>13.025.500</b>	<b>11.347.000</b>	<b>12.432.300</b>		
<b>Summe Ausgaben des Verwaltungshaushalts</b>	<b>4.406.521</b>	<b>4.896.611</b>	<b>5.124.646</b>	<b>12.298.206</b>	<b>11.859.934</b>	<b>12.440.400</b>		<b>12.415.500</b>	<b>12.003.300</b>	<b>11.978.300</b>		
<i>davon</i>												
Personalausgaben	731.856	796.354	810.693	3.159.458	3.346.662	4.094.500		3.998.000	3.993.000	3.993.000		
Sächl. Verwaltungs- und Betriebsaufwand	568.094	809.185	925.552	2.669.511	2.361.054	2.436.600		1.449.000	1.039.000	1.039.000		
Zinsen	11.512	9.428	7.343	29.835	27.883	26.400		26.000	25.000	24.000		
Kreisumlage	1.084.403	1.152.054	1.140.418	2.527.952	2.542.426	2.750.000		2.750.000	2.750.000	2.750.000		
Schulumlage	160.720	170.469	147.681	327.363	480.995	520.000		520.000	520.000	520.000		
Umlage an Verwaltungsgemeinschaften	0	0	0	0	0	0		0	0	0		
Umlagen an Zweckverbände	0	0	0	0	0	0		0	0	0		
<b>Summe Ausgaben des Vermögenshaushalts</b>	<b>870.841</b>	<b>751.112</b>	<b>1.130.883</b>	<b>3.467.077</b>	<b>1.601.937</b>	<b>1.408.500</b>		<b>610.000</b>	<b>634.000</b>	<b>454.000</b>		
<i>davon</i>												
Zuführung an die allgemeine Rücklagen	412.731	130.333	0	0	122.026	0		221.700	0	70.400		
Ausgaben für Investitionen und Investitionsfördermaßnahmen	345.765	510.779	1.020.883	2.968.874	1.428.555	1.365.500		347.000	592.000	342.000		
ordentliche Tilgung	112.346	110.000	110.000	130.695	43.356	42.969		41.800	41.800	41.800		
außerordentliche Tilgung	0	0	0	367.507	0	0		0	0	0		
Tilgung für Umschuldung	0	0	0	0	0	0		0	0	0		
Deckung von Sollfehlbeträgen	0	0	0	0	0	0		0	0	0		
<b>Summe Ausgaben</b>												

Gemeinde Unstruttal		Jahresrechnung/Rechnungsergebnis					HH-Plan	RE	HH-Plan	Finanzplan		
3.1	Angaben zum Haushaltsausgleich	2020	2021	2022	2023	2024	2025	2025	2026	2027	2028	2029
<b>3.2</b>	<b>Freiwillige Ausgaben*</b>											
	freiwillige Ausgaben in €	305.011	317.311	339.874	869.339	682.322	686.050					
	Einnahmen aus freiwilligen Leistungen in €	209.344	245.201	209.087	361.165	359.743	382.370					
	Zuschussbedarf freiwillige Leistungen in €	95.666	72.111	130.787	508.174	322.579	303.680					
	Anteil an den Ausgaben des Verwaltungshaushalts in %	1,89	1,47	2,55	4,13	2,72	2,44					
	Anteil an den Gesamtausgaben des Haushalts in %	1,61	1,28	2,09	3,22	2,40	2,19					
<b>3.3</b>	<b>dauernde Leistungsfähigkeit (freie Finanzspitze (+) / Fehlbetrag (-))</b>	<b>568.339</b>	<b>346.085</b>	<b>414.931</b>	<b>1.258.003</b>	<b>637.799</b>	<b>1.831</b>		<b>12.300</b>	<b>40.600</b>	<b>19.600</b>	
<b>3.4</b>	<b>Rücklagen / Sonderrücklagen</b>											
	Rücklagenstand jeweils am 31.12.	1.757.362	1.887.696	1.581.601	1.635.926	1.757.952	1.467.626		1.689.326	1.445.726	1.516.126	
	Mindestbestand der allg. Rücklage nach § 20 Abs. 2 ThürGemHV	89.855	95.812	95.812	148.796	148.796	189.111		237.883	238.665	245.728	
	Sonderrücklagenstand jeweils am 31.12.	42.066	0	0	0	0	0		0	0	0	
<b>3.5</b>	<b>Schuldenstand</b>											
	Schuldenstand jeweils am 31.12. aus Kreditaufnahmen	525.000	415.000	305.000	954.035	910.679	867.710		825.910	784.110	742.310	
	Schuldenstand jeweils am 31.12. aus Altschulden	0	0	0	0	0	0		0	0	0	
	Verbindlichkeiten aus Vorgängen, die Kreditaufnahmen wirtschaftlich gleich kommen jeweils am 31.12.	0	0	0	0	0	0		0	0	0	
	Schuldenstand jeweils am 31.12. aus Kassenkrediten	0	0	0	0	0	0		0	0	0	
	festgesetzter/genehmigter Höchstbetrag der Kassenkredite im Jahr	300.000	300.000	300.000	1.100.000	1.100.000	1.100.000		1.100.000	1.100.000	1.100.000	
<b>3.6</b>	<b>Einheitlicher Soll-Fehlbetrag</b>											
	einheitlicher Sollfehlbetrag gemäß § 23 ThürGemHV im Jahr	0	0	0	0	0	0		0	0	0	
	kumulierter Sollfehlbetrag	0	0	0	0	0	0		0	0	0	
<b>3.7</b>	<b>Zuschüsse an Eigenbetriebe oder kommunale Unternehmen in Privatrechtsform</b>	<b>0</b>	<b>0</b>	<b>0</b>	<b>0</b>	<b>0</b>	<b>0</b>		<b>0</b>	<b>0</b>	<b>0</b>	
<b>3.8</b>	<b>Bürgschaften, Gewährverträge und Rechtsgeschäfte mit vergleichbaren Auswirkungen (bitte gesondert auflühren und erläutern)</b>											
<b>3.9</b>	<b>Weiteres / Besonderheiten / Hinweise</b>											

\* Hinsichtlich der Kategorisierung als freiwillige Aufgabe kann grundsätzlich hilfsweise auf Anlage 1 der Begründung zum Thüringer Gesetz zur Änderung der Finanzbeziehungen zwischen Land und Kommunen (DS 5/5062) zurückgegriffen w

**Beteiligung zur Kreis- und Schulumlage im Haushaltsjahr 2026**  
**Ermittlung der finanziellen Situation der Gemeinde Urleben**1. Stand der Haushaltsplanung

Haushaltssatzung 2025:  beschlossen  
 der Rechtsaufsichtsbehörde vorgelegt  
 bekannt gemacht  
 Sonstiges (z. B. Stand der HH-Planung)

Haushaltssatzung 2026:  beschlossen  
 der Rechtsaufsichtsbehörde vorgelegt  
 bekannt gemacht  
 Sonstiges (z. B. Stand der HH-Planung)

2. Haushaltssicherung

2.1 Besteht für das Haushaltsjahr 2026 die Verpflichtung gemäß § 53a ThürKO / § 4 ThürKDG zur Aufstellung bzw. Fortschreibung eines Haushaltssicherungskonzepts (HSK)?

nein  ja

2.2 War die Gemeinde in der überwiegenden Anzahl der vorangegangenen Jahre zur Aufstellung bzw. Fortschreibung eines HSK verpflichtet?

nein  ja

2.3 Dauert der Konsolidierungszeitraum im gesamten Finanzplanzeitraum an?

nein  ja

2.4 Liegt bereits ein genehmigtes bzw. fortgeschriebenes HSK gemäß § 53a ThürKO vor?

nein  ja

Genehmigung am:	
Konsolidierungszeitraum:	

2.5 Ist im Haushaltsjahr 2026 sowie mindestens einem der drei Folgejahre ein Haushaltsausgleich **nicht** ohne die Einstellung einer Bedarfszuweisung möglich?

nein

ja

3. Angaben zur Entwicklung der finanziellen Situation

Auf die als Anlage 2 beigefügte Übersicht wird verwiesen.

4. Realsteuerhebesätze

Grundsteuer A: ..... v.H. Grundsteuer B: ..... v.H. Gewerbesteuer: .....v.H.

Hebesätze vor der letzten Erhöhung im HH-Jahr .....

Grundsteuer A: ..... v.H. Grundsteuer B: ..... v.H. Gewerbesteuer: .....v.H.

5. Ggf. weitere Angaben

\_\_\_\_\_  
Ort, Datum

\_\_\_\_\_  
Unterschrift

<b>3. Angaben zur Entwicklung der finanziellen Situation</b>											
<b>Gemeinde Urleben</b>		<b>Jahresrechnung/Rechnungsergebnis</b>					<b>HH-Plan</b>	<b>RE</b>	<b>HH-Plan</b>	<b>Finanzplan</b>	
<b>3.1 Angaben zum Haushaltsausgleich</b>	<b>2020</b>	<b>2021</b>	<b>2022</b>	<b>2023/HWK</b>	<b>2024/HWK</b>	<b>2025/HWK</b>	<b>2025</b>	<b>2026/HWK</b>	<b>2027/HWK</b>	<b>2028/HWK</b>	<b>2029</b>
<b>Summe Einnahmen des Verwaltungshaushaltes</b>	<b>464.443</b>	<b>559.477</b>	<b>574.099</b>	<b>600.909</b>	<b>620.608</b>	<b>657.900</b>		<b>561.200</b>	<b>568.500</b>	<b>556.700</b>	
<i>davon</i>											
Grundsteuern A und B	46.102	45.920	44.705	48.321	46.816	38.900		38.900	46.000	46.000	
Gewerbesteuern	28.971	57.832	96.641	105.602	124.633	100.000		100.000	100.000	100.000	
Gemeindeanteil an Einkommen- und Umsatzsteuersteuer	124.249	119.842	124.555	135.420	141.972	155.200		163.800	172.900	181.000	
andere Steuern und steuerähnliche Einnahmen	762	758	643	598	622	600		600	600	600	
Schlüsselszuweisungen											
Bedarfszuweisungen als Zuschuss	0	0	0	0	0	0		0	0	0	
rückzahlbare Bedarfszuweisungen	0	0	0								
Zuführung vom Vermögenshaushalt	1.803	0	0	0	0	0		0	0	0	
<b>Summe Einnahmen des Vermögenshaushalts</b>	<b>36.622</b>	<b>103.731</b>	<b>145.764</b>	<b>79.565</b>	<b>173.697</b>	<b>263.300</b>		<b>62.500</b>	<b>91.900</b>	<b>44.200</b>	
<i>davon</i>											
Zuführung vom Verwaltungshaushalt	0	74.648	102.049	38.924	38.570	56.000		51.800	55.200	33.500	
Entnahme aus der allgemeinen Rücklagen	12.557	0	0	0	27.828	96.700		0	0	0	
Kreditaufnahme ohne Umschuldung	0	0	0	0	0	0		0	0	0	
Kreditaufnahme für Umschuldung	0	0	0	0	0	0		0	0	0	
<b>Summe Einnahmen</b>	<b>663.208</b>	<b>719.863</b>	<b>680.474</b>	<b>794.305</b>	<b>921.200</b>			<b>623.700</b>	<b>660.400</b>	<b>600.900</b>	
<b>Summe Ausgaben des Verwaltungshaushalts</b>											
<i>davon</i>											
Personalausgaben	62.794	69.356	48.315	48.944	56.881	53.000		52.900	52.900	52.900	
Sächl. Verwaltungs- und Betriebsaufwand	60.824	63.948	92.509	86.941	83.807	106.900		59.100	58.100	58.100	
Zinsen	0	0	0	0	0	0		0	0	0	
Kreisumlage	131.594	131.038	141.765	141.815	150.659	160.300		157.200	162.100	171.000	
Schulumlage	19.503	19.390	18.358	18.364	28.502	21.800		21.400	22.000	23.300	
Umlage an Verwaltungsgemeinschaften	62.728	63.759	63.343	73.108	81.478	83.600		77.100	76.500	76.200	
Umlagen an Zweckverbände											
<b>Summe Ausgaben des Vermögenshaushalts</b>											
<i>davon</i>											
Zuführung an die allgemeine Rücklagen	0	59.271	113.459	38.181	0	0		62.500	91.900	44.200	
Ausgaben für Investitionen und Investitionsfördermaßnahmen	34.819	44.459	32.305								
ordentliche Tilgung	0	0	0	0	0	0		0	0	0	
außerordentliche Tilgung	0	0	0	0	0	0		0	0	0	
Tilgung für Umschuldung	0	0	0								
Deckung von Sollfehlbeträgen	0	0	0	0	0	0		0	0	0	
<b>Summe Ausgaben</b>											

Gemeinde Urleben		Jahresrechnung/Rechnungsergebnis					HH-Plan	RE	HH-Plan	Finanzplan		
3.1	Angaben zum Haushaltsausgleich	2020	2021	2022	2023/HWK	2024/HWK	2025/HWK	2025	2026/HWK	2027/HWK	2028/HWK	2029
<b>3.2</b>	<b>Freiwillige Ausgaben*</b>											
	freiwillige Ausgaben in €											
	Einnahmen aus freiwilligen Leistungen in €											
	Zuschussbedarf freiwillige Leistungen in €											
	Anteil an den Ausgaben des Verwaltungshaushalts in %											
	Anteil an den Gesamtausgaben des Haushalts in %											
<b>3.3</b>	<b>dauernde Leistungsfähigkeit (freie Finanzspitze (+) / Fehlbetrag (-))</b>	<b>-1.803</b>	<b>74.648</b>	<b>102.049</b>	<b>38.927</b>	<b>38.570</b>	<b>56.000</b>		<b>51.800</b>	<b>55.200</b>	<b>33.500</b>	
<b>3.4</b>	<b>Rücklagen / Sonderrücklagen</b>											
	Rücklagenstand jeweils am 31.12.	291.964	351.235	464.693	502.865	475.037	378.337		440.837	532.737	576.937	
	Mindestbestand der allg. Rücklage nach § 20 Abs. 2 ThürGemHV	9.188	9.510	10.040	10.653	11.563	11.970		12.529	12.264	11.917	
	Sonderrücklagenstand jeweils am 31.12.	0	0	0	0	0	0		0	0	0	
<b>3.5</b>	<b>Schuldenstand</b>											
	Schuldenstand jeweils am 31.12. aus Kreditaufnahmen	0	0	0	0	0	0		0	0	0	
	Schuldenstand jeweils am 31.12. aus Altschulden	0	0	0								
	Verbindlichkeiten aus Vorgängen, die Kreditaufnahmen wirtschaftlich gleich kommen jeweils am 31.12.	0	0	0								
	Schuldenstand jeweils am 31.12. aus Kassenkrediten		0	0								
	festgesetzter/genehmigter Höchstbetrag der Kassenkredite im Jahr											
<b>3.6</b>	<b>Einheitlicher Soll-Fehlbetrag</b>											
	einheitlicher Sollfehlbetrag gemäß § 23 ThürGemHV im Jahr	0	0	0	0	0	0		0	0	0	
	kumulierter Sollfehlbetrag	0	0	0								
<b>3.7</b>	<b>Zuschüsse an Eigenbetriebe oder kommunale Unternehmen in Privatrechtsform</b>	<b>0</b>	<b>0</b>	<b>0</b>								
<b>3.8</b>	<b>Bürgschaften, Gewährverträge und Rechtsgeschäfte mit vergleichbaren Auswirkungen</b> (bitte gesondert aufführen und erläutern)											
<b>3.9</b>	<b>Weiteres / Besonderheiten / Hinweise</b>											

\* Hinsichtlich der Kategorisierung als freiwillige Aufgabe kann grundsätzlich hilfsweise auf Anlage 1 der Begründung zum Thüringer Gesetz zur Änderung der Finanzbeziehungen zwischen Land und Kommunen (DS 5/5062) zurückgegriffen werden

**Beteiligung zur Kreis- und Schulumlage im Haushaltsjahr 2026**  
**Ermittlung der finanziellen Situation der Gemeinde Vogtei**1. Stand der Haushaltsplanung

Haushaltssatzung 2025:  beschlossen  
 der Rechtsaufsichtsbehörde vorgelegt  
 bekannt gemacht  
 Sonstiges (z. B. Stand der HH-Planung)

Haushaltssatzung 2026:  beschlossen  
 der Rechtsaufsichtsbehörde vorgelegt  
 bekannt gemacht  
 Sonstiges (z. B. Stand der HH-Planung)

2. Haushaltssicherung

2.1 Besteht für das Haushaltsjahr 2026 die Verpflichtung gemäß § 53a ThürKO / § 4 ThürKDG zur Aufstellung bzw. Fortschreibung eines Haushaltssicherungskonzepts (HSK)?

nein  ja

2.2 War die Gemeinde in der überwiegenden Anzahl der vorangegangenen Jahre zur Aufstellung bzw. Fortschreibung eines HSK verpflichtet?

nein  ja

2.3 Dauert der Konsolidierungszeitraum im gesamten Finanzplanzeitraum an?

nein  ja

2.4 Liegt bereits ein genehmigtes bzw. fortgeschriebenes HSK gemäß § 53a ThürKO vor?

nein  ja

Genehmigung am:	
Konsolidierungszeitraum:	

2.5 Ist im Haushaltsjahr 2026 sowie mindestens einem der drei Folgejahre ein Haushaltsausgleich **nicht** ohne die Einstellung einer Bedarfszuweisung möglich?

nein

ja

3. Angaben zur Entwicklung der finanziellen Situation

Auf die als Anlage 2 beigefügte Übersicht wird verwiesen.

4. Realsteuerhebesätze

Grundsteuer A: ..... v.H. Grundsteuer B: ..... v.H. Gewerbesteuer: .....v.H.

Hebesätze vor der letzten Erhöhung im HH-Jahr .....

Grundsteuer A: ..... v.H. Grundsteuer B: ..... v.H. Gewerbesteuer: .....v.H.

5. Ggf. weitere Angaben

\_\_\_\_\_  
Ort, Datum

\_\_\_\_\_  
Unterschrift

3. Angaben zur Entwicklung der finanziellen Situation												
Gemeinde Vogtei		Jahresrechnung/Rechnungsergebnis					HH-Plan	RE	HH-Plan	Finanzplan		
3.1	Angaben zum Haushaltsausgleich	2020	2021	2022	2023	2024/HWK	2025/HWK	2025	2026/HWK	2027/HWK	2028/HWK	2029
	<b>Summe Einnahmen des Verwaltungshaushalts</b>	<b>6.257.981</b>	<b>6.731.283</b>	<b>6.995.597</b>	<b>7.385.126</b>	<b>7.163.244</b>	<b>7.555.640</b>		<b>7.407.820</b>	<b>7.429.270</b>	<b>7.428.250</b>	
	<i>davon</i>											
	Grundsteuern A und B	456.679	463.855	475.582	463.268	467.435	435.000		463.000	463.000	463.000	
	Gewerbesteuern	546.138	803.603	875.597	1.036.259	647.237	900.000		875.000	875.000	875.000	
	Gemeindeanteil an Einkommen- und Umsatzsteuer	1.457.007	1.440.211	1.496.866	1.626.572	1.624.520	1.720.000		1.755.000	1.850.000	1.850.000	
	andere Steuern und steuerähnliche Einnahmen	20.372	20.002	20.036	19.440	19.875	19.600		19.600	19.600	19.600	
	Schlüsselzuweisungen				1.846.344	1.900.640	1.952.340		1.975.000	1.901.000	1.900.000	
	Bedarfszuweisungen als Zuschuss	0	0	0	0	0	0		0	0	0	
	rückzahlbare Bedarfszuweisungen	0	0	0	0							
	Zuführung vom Vermögenshaushalt	0	0	0	0	0	0		0	0	0	
	<b>Summe Einnahmen des Vermögenshaushalts</b>	<b>1.103.248</b>	<b>2.675.926</b>	<b>606.699</b>	<b>2.322.001</b>	<b>3.043.080</b>	<b>2.327.370</b>		<b>847.300</b>	<b>254.080</b>	<b>197.370</b>	
	<i>davon</i>											
	Zuführung vom Verwaltungshaushalt	773.196	459.395	697.125	720.059	290.791	172.070		166.470	154.530	187.370	
	Entnahme aus der allgemeinen Rücklagen	0	0	0	856.786	893.641	54.230		0	0	0	
	Kreditaufnahme ohne Umschuldung	0	0	0	0	0	1.650.000		0	0	0	
	Kreditaufnahme für Umschuldung	0	0	0	0							
	<b>Summe Einnahmen</b>	<b>7.361.229</b>	<b>9.407.209</b>	<b>7.602.296</b>	<b>9.707.127</b>	<b>10.206.324</b>	<b>9.883.010</b>		<b>8.255.120</b>	<b>7.683.350</b>	<b>7.625.620</b>	
	<b>Summe Ausgaben des Verwaltungshaushalts</b>	<b>6.257.981</b>	<b>6.731.283</b>	<b>6.995.597</b>	<b>7.385.126</b>	<b>7.163.244</b>	<b>7.555.640</b>	<b>0</b>	<b>7.407.820</b>	<b>7.429.270</b>	<b>7.428.250</b>	
	<i>davon</i>											
	Personalausgaben	1.792.780	1.982.885	2.020.017	2.088.568	2.239.962	2.316.300		2.359.600	2.350.200	2.347.600	
	Sächl. Verwaltungs- und Betriebsaufwand	652.054	931.596	912.934	1.076.904	926.178	1.012.140		900.700	895.500	866.300	
	Zinsen	0	0	4.046	2.973	2.371	59.200		57.080	55.120	53.110	
	Kreisumlage	1.483.301	1.569.208	1.624.425	1.721.862	1.821.933	2.006.580		2.050.000	2.100.000	2.100.000	
	Schulumlage	244.073	232.195	210.359	22.976	344.686	272.500		280.000	280.000	280.000	
	Umlage an Verwaltungsgemeinschaften	0	0	0	0	0	0		0	0	0	
	Umlagen an Zweckverbände	0	0	0	0							
	<b>Summe Ausgaben des Vermögenshaushalts</b>	<b>1.103.248</b>	<b>2.675.926</b>	<b>606.699</b>	<b>2.322.001</b>	<b>3.043.080</b>	<b>2.327.370</b>	<b>0</b>	<b>847.300</b>	<b>254.080</b>	<b>197.370</b>	
	<i>davon</i>											
	Zuführung an die allgemeine Rücklagen	773.196	1.124.851	299.230	0	0	0		750.370	155.590	97.270	
	Ausgaben für Investitionen und Investitionsfördermaßnahmen	363.427	1.406.075	203.540	2.252.760							
	ordentliche Tilgung	158.267	144.998	103.928	69.242	52.800	95.800		96.930	98.490	100.100	
	außerordentliche Tilgung	0	0	0	0	0	0		0	0	0	
	Tilgung für Umschuldung	0	0	0	0							
	Deckung von Sollfehlbeträgen	0	0	0	0	0	0		0	0	0	
	<b>Summe Ausgaben</b>	<b>7.361.229</b>	<b>9.407.209</b>	<b>7.602.296</b>	<b>9.707.127</b>	<b>10.206.324</b>	<b>9.883.010</b>	<b>0</b>	<b>8.255.120</b>	<b>7.683.350</b>	<b>7.625.620</b>	

Anlage 2

Gemeinde Vogtei		Jahresrechnung/Rechnungsergebnis					HH-Plan	RE	HH-Plan	Finanzplan		
3.1	Angaben zum Haushaltsausgleich	2020	2021	2022	2023	2024/HWK	2025/HWK	2025	2026/HWK	2027/HWK	2028/HWK	2029
<b>3.2</b>	<b>Freiwillige Ausgaben*</b>											
	freiwillige Ausgaben in €											
	Einnahmen aus freiwilligen Leistungen in €											
	Zuschussbedarf freiwillige Leistungen in €											
	Anteil an den Ausgaben des Verwaltungshaushalts in %											
	Anteil an den Gesamtausgaben des Haushalts in %											
<b>3.3</b>	<b>dauernde Leistungsfähigkeit (freie Finanzspitze (+) / Fehlbetrag (-))</b>	<b>614.929</b>	<b>314.397</b>	<b>593.197</b>	<b>650.814</b>	<b>237.991</b>	<b>76.270</b>		<b>69.540</b>	<b>56.040</b>	<b>87.270</b>	
<b>3.4</b>	<b>Rücklagen / Sonderrücklagen</b>											
	Rücklagenstand jeweils am 31.12.	912.183	2.228.970	2.528.200	1.479.479	585.837	531.597		1.281.967	1.437.557	1.534.827	
	Mindestbestand der allg. Rücklage nach § 20 Abs. 2 ThürGemHV	118.489	121.950	133.232	131.488	140.747	143.626		147.360	147.511	149.285	
	Sonderrücklagenstand jeweils am 31.12.	0	0	0	0	0	0		0	0	0	
<b>3.5</b>	<b>Schuldenstand</b>											
	Schuldenstand jeweils am 31.12. aus Kreditaufnahmen	685.241	540.243	436.315	367.072	314.272	1.868.472		1.771.542	1.673.052	1.572.952	
	Schuldenstand jeweils am 31.12. aus Altschulden	0	0	0								
	Verbindlichkeiten aus Vorgängen, die Kreditaufnahmen wirtschaftlich gleich kommen jeweils am 31.12.	0	0	0	0							
	Schuldenstand jeweils am 31.12. aus Kassenkrediten	0										
	festgesetzter/genehmigter Höchstbetrag der Kassenkredite im Jahr	900.001	900.002	1.000.000	1.250							
<b>3.6</b>	<b>Einheitlicher Soll-Fehlbetrag</b>											
	einheitlicher Sollfehlbetrag gemäß § 23 ThürGemHV im Jahr	0	0	0	0	0	0		0	0	0	
	kumulierter Sollfehlbetrag	0	0	0	0							
<b>3.7</b>	<b>Zuschüsse an Eigenbetriebe oder kommunale Unternehmen in Privatrechtsform</b>	<b>0</b>	<b>0</b>	<b>0</b>	<b>0</b>							
<b>3.8</b>	<b>Bürgschaften, Gewährverträge und Rechtsgeschäfte mit vergleichbaren Auswirkungen (bitte gesondert auflühren und erläutern)</b>											
<b>3.9</b>	<b>Weiteres / Besonderheiten / Hinweise</b>											

\* Hinsichtlich der Kategorisierung als freiwillige Aufgabe kann grundsätzlich hilfsweise auf Anlage 1 der Begründung zum Thüringer Gesetz zur Änderung der Finanzbeziehungen zwischen Land und Kommunen (DS 5/5062) zurückgegriffen werden