



Stadtverwaltung, Postfach 12 52, 99947 Bad Langensalza

Landratsamt Unstrut-Hainich-Kreis
Lindenhof 1
99974 Mühlhausen

Dienstgebäude: Rathaus
Fachbereich: FB III
Fachgebiet: Finanzen
Auskunft erteilt: Frau Reinhardt
Zimmer-Nr.: 206
Telefon-Nr.: 03603/ 859-140
Fax-Nr.: 03603/ 859 141

Ihr Zeichen

Unser Zeichen
Re/We

Datum
12.02.2026

Beteiligungsverfahren (Stufe 1) zur Kreis- und Schulumlage im Haushaltsjahr 2026

Sehr geehrter Landrat Ahke,
sehr geehrte Damen und Herren,

in der Anlage übersenden wir Ihnen im Anhörungsverfahren zur Kreis- und Schulumlage im Haushaltsjahr 2026 die vervollständigten Formblätter mit den Angaben zur Ermittlung der finanziellen Situation der Stadt Bad Langensalza.

Die Angaben für das laufende Haushaltsjahr 2026 sowie für den Finanzplanungszeitraum bis 2029 basieren auf der Haushaltsplanung mit Stand zum 10.02.2026.

Die Stadt Bad Langensalza ist durch den massiven Wegfall von Gewerbesteuererinnahmen in einer akuten finanziellen Schieflage, weshalb für uns die Verpflichtung zur Aufstellung eines Haushaltssicherungskonzepts (HSK) nach § 53a ThürKO besteht.

Am 16.12.2025 hat der Stadtrat der Stadt Bad Langensalza das HSK 2025 für den Zeitraum 2024 bis 2028 beschlossen und den zu Grunde liegenden Entwurf zum Haushaltsplan zur Kenntnis genommen. Mit dem Schreiben zur Eingangsbestätigung informierte die Rechtsaufsichtsbehörde über den Abschluss des Genehmigungsverfahrens infolge Ablaufs des Haushaltsjahres.

Derzeit wird an der ersten Fortschreibung des HSK gearbeitet. Die Beschlussfassung soll voraussichtlich Ende März 2026 erfolgen. Anschließend wird auf dieser Grundlage und mit dem Entwurf zum Haushalt 2026 erneut ein Antrag auf Bedarfszuweisungen beim Land Thüringen gestellt, denn im Planjahr wird für die Stadt Bad Langensalza ein Haushaltsausgleich nicht ohne Einstellung der Landeshilfe möglich sein.

Wie in den vorangegangenen Anhörungsverfahren vor den Festsetzungen von Kreis- und Schulumlage können wir nur wiederholt feststellen, dass die Stadt mit der beabsichtigten Umlageerhebung des Kreises überfordert ist und sich ein weiterer Fehlbetrag aufbaut. Selbst wichtige Selbstverwaltungsaufgaben können inzwischen nicht mehr ohne die dauerhafte Inanspruchnahme von Kassenkrediten finanziert werden.

Hausanschrift:

Rathaus
Marktstraße 1
99947 Bad Langensalza

Ratswaage
Mühlhäuser Straße 40
99947 Bad Langensalza

Sprechzeiten:

Mo. - Fr. 08:00 - 12:00 Uhr
Di. 13:00 - 18:00 Uhr
Do. 14:00 - 16:00 Uhr
EW-Meldeamt 1. Sa. Im Monat 09:00 - 11:00 Uhr

Internet, E-Mail:

www.bad-langensalza.de

Bankkonten:

Sparkasse Unstrut Hainich DE71 8205 6060 0611 0001 99 (HELADEF1MUE)
Deutsche Bank DE68 8207 0000 0271 7999 00 (DEUTDE8EXXX)
VR Bank Westthüringen eG DE19 8206 4038 0002 0772 21 (GENODEF1MU2)

Umsatzsteuernummer:

157 / 144 / 04536

Aus unserer Sicht ist die erdrosselnde Wirkung der festgesetzten Umlage bereits in dem Fall gegeben, wenn der Landkreis seinen Finanzbedarf auf Kosten kreisangehöriger Gemeinden deckt, die selbst vom Verlust ihrer Handlungsfähigkeit betroffen sind.

So trifft uns speziell die angekündigte Erhöhung des Hebesatzes für die Schulumlage in erheblichem Maße und wir sehen uns vom Verlust unserer Handlungsfähigkeit hinsichtlich der uns zugebilligten freiwilligen Aufgaben betroffen. Wir sehen zudem den Landkreis in der Pflicht seinen eigenen Bedarf kritisch zu bewerten und fordern eine Senkung des Kreisumlagesatzes, um so die Aufgabenwahrnehmung der Kommunen nicht weiter zu gefährden.

Wir erwarten, dass vor dem Erlass des Kreis- und Umlagebescheides 2026 die dargelegte Einschränkung unserer Leistungsfähigkeit in den Abwägungsprozess einbezogen und zwingend bewertet wird.

Mit freundlichen Grüßen



Matthias Reinz
Bürgermeister

Anlagen:

Anlage 1: Formblatt Beteiligung Stufe 1

Anlage 2: Angaben zur Entwicklung der finanziellen Situation

Beteiligung zur Kreis- und Schulumlage im Haushaltsjahr 2026
Ermittlung der finanziellen Situation der Stadt Bad Langensalza

1. Stand der Haushaltsplanung

Haushaltssatzung 2025: beschlossen
 der Rechtsaufsichtsbehörde vorgelegt
 bekannt gemacht
 Sonstiges (z. B. Stand der HH-Planung)
Planentwurf als Grundlage zum Beschluss HSK 2025

Haushaltssatzung 2026: beschlossen
 der Rechtsaufsichtsbehörde vorgelegt
 bekannt gemacht
 Sonstiges (z. B. Stand der HH-Planung)
*Erbereitung Planentwurf zur Fortschreibung HSK,
 Beschluss zur 1. Fortschreibung HSK vorgesehen
 für März 2026*

2. Haushaltssicherung

2.1 Besteht für das Haushaltsjahr 2026 die Verpflichtung gemäß § 53a ThürKO / § 4 ThürKDG zur Aufstellung bzw. Fortschreibung eines Haushaltssicherungskonzepts (HSK)?

nein ja

2.2 War die Gemeinde in der überwiegenden Anzahl der vorangegangenen Jahre zur Aufstellung bzw. Fortschreibung eines HSK verpflichtet?

nein ja

2.3 Dauert der Konsolidierungszeitraum im gesamten Finanzplanzeitraum an?

nein *bis 2028* ja

2.4 Liegt bereits ein genehmigtes bzw. fortgeschriebenes HSK gemäß § 53a ThürKO vor?

nein ja

Genehmigung am:	
Konsolidierungszeitraum:	

2.5 Ist im Haushaltsjahr 2026 sowie mindestens einem der drei Folgejahre ein Haushaltsausgleich **nicht** ohne die Einstellung einer Bedarfszuweisung möglich?

nein

ja

3. Angaben zur Entwicklung der finanziellen Situation

Auf die als Anlage 2 beigefügte Übersicht wird verwiesen.

4. Realsteuerhebesätze

Grundsteuer A: 360 v.H. Grundsteuer B: 540 v.H. Gewerbesteuer: 404 v.H.

Hebesätze vor der letzten Erhöhung im HH-Jahr 2025

Grundsteuer A: 311 v.H. Grundsteuer B: 420 v.H. Gewerbesteuer: 404 v.H.

5. Ggf. weitere Angaben

Hebesatzanpassung für Gew.St. auf 415 v.H. ist vorgesehen
(Beschluss zur Änd. der Hebesatzsetzung voraus
im März 2026)

Bad Langensalza, 12.02.2026

Ort, Datum



Unterschrift

M. Reinz

— Bürgermeister —

3. Angaben zur Entwicklung der finanziellen Situation												
Stadt Bad Langensalza		Jahresrechnung/Rechnungsergebnis					HH-Plan (Entwurf)	vorläuf. RE	HH-Plan	Finanzplan		
3.1	Angaben zum Haushaltsausgleich	2020	2021	2022	2023	2024	2025	2025	2026	2027	2028	2029
	Summe Einnahmen des Verwaltungshaushalts	32.803.350	35.316.569	35.824.893	37.239.168	36.727.747	40.380.080	39.813.848	39.759.380	40.873.030	42.107.540	42.693.580
	<i>davon</i>											
	Grundsteuern A und B	2.181.196	2.277.970	2.283.154	2.234.289	2.275.455	2.250.000	2.205.648	2.232.600	2.236.200	2.260.700	2.285.200
	Gewerbesteuern	4.998.566	8.268.389	8.387.980	9.321.617	6.344.707	7.632.150	8.055.143	7.435.300	7.381.300	7.537.400	7.960.100
	Gemeindeanteil an Einkommen- und Umsatzsteuer	6.237.762	6.437.328	6.577.428	7.003.492	7.023.028	7.574.350	7.528.841	8.065.950	8.701.600	9.099.150	8.998.450
	andere Steuern und steuerähnliche Einnahmen	301.261	205.420	291.718	336.939	280.790	354.540	342.884	354.540	354.540	354.540	354.540
	Schlüsselzuweisungen	2.433.737	1.771.759	2.705.261	3.536.975	5.058.149	5.819.800	5.819.806	7.049.880	7.621.400	8.547.800	8.745.800
	Bedarfszuweisungen als Zuschuss	0	0	0	0	0	0	0	0	0	0	0
	rückzahlbare Bedarfszuweisungen	0	0	0	0	0	0	0	0	0	0	0
	Zuführung vom Vermögenshaushalt	329.807	0	0	0	1.726.903	314.740	0	0	0	0	0
	Summe Einnahmen des Vermögenshaushalts	17.024.238	12.372.916	13.433.103	4.917.937	6.425.365	2.992.030	3.375.383	2.731.080	3.385.030	4.603.960	3.161.450
	<i>davon</i>											
	Zuführung vom Verwaltungshaushalt	0	2.757.133	0	505.766	0	0	339.035	364.650	866.870	1.655.380	756.090
	Entnahme aus der allgemeinen Rücklagen	5.013.825	1.035.534	3.452.652	1.775.495	0	0	0	0	0	0	0
	Kreditaufnahme ohne Umschuldung	0	0	0	0	0	0	0	0	0	0	0
	Kreditaufnahme für Umschuldung	0	0	4.299.052	0	0	0	0	0	0	0	0
	Summe Einnahmen	49.827.588	47.689.485	49.257.996	42.157.105	43.153.112	43.372.110	43.189.231	42.490.460	44.258.060	46.711.500	45.855.030
	Summe Ausgaben des Verwaltungshaushalts	32.803.350	35.316.569	35.824.893	37.239.168	36.727.747	40.380.080	39.813.848	39.759.380	40.873.030	42.107.540	42.693.580
	<i>davon</i>											
	Personalausgaben	6.694.575	6.957.384	7.434.789	7.972.599	8.243.564	8.593.920	7.909.582	8.527.060	8.913.850	9.354.510	9.817.030
	Sächl. Verwaltungs- und Betriebsaufwand	9.164.811	6.736.822	10.556.916	10.480.642	9.551.287	10.187.400	9.918.549	10.127.690	10.019.590	10.058.380	10.121.690
	Zinsen	453.448	411.663	332.306	159.974	150.719	212.950	204.001	179.940	149.550	111.130	76.150
	Kreisumlage	8.196.238	8.617.321	8.304.928	8.407.478	8.212.856	8.751.150	8.751.150	8.646.650	9.160.750	9.358.950	9.999.550
	Schulumlage	1.214.771	1.275.099	1.075.466	1.088.745	1.553.767	1.188.270	1.188.269	1.487.400	1.575.850	1.609.950	1.720.150
	Umlage an Verwaltungsgemeinschaften	0	0	0	0	0	0	0	0	0	0	0
	Umlagen an Zweckverbände	0	0	0	0	0	0	0	0	0	0	0
	Summe Ausgaben des Vermögenshaushalts	17.024.238	12.372.916	13.433.103	4.917.937	6.425.365	3.854.320	3.825.908	6.041.830	3.385.030	4.603.960	3.161.450
	<i>davon</i>											
	Zuführung an die allgemeine Rücklagen	0	0	0	0	0	0	0	0	0	0	0
	Ausgaben für Investitionen und Investitionsfördermaßnahmen	15.609.896	11.355.316	7.486.226	3.873.996	3.651.454	2.489.390	2.775.727	2.125.250	2.255.600	2.380.000	1.748.100
	ordentliche Tilgung	1.084.536	1.017.599	1.019.765	1.043.941	1.047.007	1.050.190	1.050.181	1.053.470	922.120	823.120	683.130
	außerordentliche Tilgung	0	0	0	0	0	0	0	0	0	0	0
	Tilgung für Umschuldung	0	0	4.299.052	0	0	0	0	0	0	0	0
	Deckung von Sollfehlbeträgen	0	0	0	0	0	0	0	0	207.310	1.400.840	730.220
	Summe Ausgaben	49.827.588	47.689.485	49.257.996	42.157.105	43.153.112	44.234.400	43.639.756	45.801.210	44.258.060	46.711.500	45.855.030

Stadt Bad Langensalza		Jahresrechnung/Rechnungsergebnis					HH-Plan (Entwurf)	vorläuf. RE	HH-Plan	Finanzplan		
3.1	Angaben zum Haushaltsausgleich	2020	2021	2022	2023	2024	2025	2025	2026	2027	2028	2029
3.2	Freiwillige Ausgaben*											
	freiwillige Ausgaben in €	3.120.718	3.148.604	3.510.483	3.981.516	5.781.282	5.827.933	6.763.967	5.562.430	5.501.690	5.217.820	5.284.410
	Einnahmen aus freiwilligen Leistungen in €	1.738.797	1.808.739	1.511.670	1.543.527	3.683.378	3.999.494	4.896.395	3.611.820	3.457.780	3.119.050	3.091.740
	Zuschussbedarf freiwillige Leistungen in €	1.381.922	1.339.865	1.998.813	2.437.989	2.097.904	1.828.439	1.867.572	1.950.610	2.043.910	2.098.770	2.192.670
	Anteil an den Ausgaben des Verwaltungshaushalts in %	4,21	3,90	5,58	6,19	5,71	4,53	4,69	4,91	5,00	4,98	5,14
	Anteil an den Gesamtausgaben des Haushalts in %	2,77	2,81	4,06	5,47	4,86	4,13	4,28	4,26	4,62	4,49	4,78
3.3	dauernde Leistungsfähigkeit (freie Finanzspitze (+) / Fehlbetrag (-))	-1.733.831	1.413.694	-1.980.187	-643.139	-2.857.875	-1.448.930	-795.146	-730.820	-55.250	832.260	72.960
3.4	Rücklagen / Sonderrücklagen											
	Rücklagenstand jeweils am 31.12.	6.256.050	5.220.516	1.775.495	0	0	0	0	0	0	0	0
	Mindestbestand der allg. Rücklage nach § 20 Abs. 2 ThürGemHV	723.952	704.114	711.034	692.965	722.538	737.378	731.945	758.538	775.340	802.975	818.266
	Sonderrücklagenstand jeweils am 31.12.	0	0	0	0	0	0	0	0	0	0	0
3.5	Schuldenstand											
	Schuldenstand jeweils am 31.12. aus Kreditaufnahmen	11.767.228	10.749.629	9.729.864	8.685.923	7.638.916	6.588.735	6.588.735	5.535.267	4.613.150	3.790.039	3.106.916
	Schuldenstand jeweils am 31.12. aus Altschulden	0	0	0	0	0	0	0	0	0	0	0
	Verbindlichkeiten aus Vorgängen, die Kreditaufnahmen wirtschaftlich gleich kommen jeweils am 31.12.	319.489	325.840	332.362	104.963	83.964	84.000	83.964	42.000	0	0	0
	Schuldenstand jeweils am 31.12. aus Kassenkrediten	0	0	0	0	715.180	2.119.522					
	festgesetzter/genehmigter Höchstbetrag der Kassenkredite im Jahr	3.000.000	3.000.000	3.000.000	5.000.000	6.000.000	6.000.000		6.000.000			
3.6	Einheitlicher Soll-Fehlbetrag											
	einheitlicher Sollfehlbetrag gemäß § 23 ThürGemHV im Jahr	0	0	0	134.320	2.863.110	862.290	450.525	447.640	0	0	0
	kumulierter Sollfehlbetrag	0	0	0	134.320	2.997.430	3.859.720	3.447.955	3.895.595	3.688.285	2.287.445	1.557.225
3.7	Zuschüsse an Eigenbetriebe oder kommunale Unternehmen in Privatrechtsform	0	0	0	0	0	0	0	0	0	0	0
3.8	Bürgschaften, Gewährverträge und Rechtsgeschäfte mit vergleichbaren Auswirkungen (bitte gesondert aufführen und erläutern)	Es besteht eine Ausfallbürgschaft seit 2006: Beschluss des Stadtrates 54-04/IV/2006 v. 19.07.2006. Für die Kur- und Immobiliengesellschaft mbH - Bürgschaftssumme 2.100.000,- €, Saldo per 31.12.2025: 949.607,05 €.										
3.9	Weiteres / Besonderheiten / Hinweise	Die Angaben für das Planjahr 2025 basieren auf dem Entwurf vom 17.11.2025, der die Grundlage zum Beschluss des HSK für den Zeitraum 2024 bis 2028 bildet. Das Ergebnis der Jahresrechnung 2025 ist vorläufig. Für die Datenübermittlung wurden die noch nicht erfassten kalkulatorischen Kosten und die inneren Leistungsverrechnungen in Höhe der Planzahlen berücksichtigt.										
* Hinsichtlich der Kategorisierung als freiwillige Aufgabe kann grundsätzlich hilfsweise auf Anlage 1 der Begründung zum Thüringer Gesetz zur Änderung der Finanzbeziehungen zwischen Land und Kommunen (DS 5/5062) zurückgegriffen werden.												

Beteiligung zur Kreis- und Schulumlage im Haushaltsjahr 2026
Ermittlung der finanziellen Situation der Stadt Bad Tennstedt

1. Stand der Haushaltsplanung

Haushaltssatzung 2025: beschlossen
 der Rechtsaufsichtsbehörde vorgelegt
 bekannt gemacht
 Sonstiges (z. B. Stand der HH-Planung)

Haushaltssatzung 2026: beschlossen
 der Rechtsaufsichtsbehörde vorgelegt
 bekannt gemacht
 Sonstiges (z. B. Stand der HH-Planung)

*fertig zur Be-
schlussfassung*

2. Haushaltssicherung

2.1 Besteht für das Haushaltsjahr 2026 die Verpflichtung gemäß § 53a ThürKO / § 4 ThürKDG zur Aufstellung bzw. Fortschreibung eines Haushaltssicherungskonzepts (HSK)?

nein ja

2.2 War die Gemeinde in der überwiegenden Anzahl der vorangegangenen Jahre zur Aufstellung bzw. Fortschreibung eines HSK verpflichtet?

nein ja

2.3 Dauert der Konsolidierungszeitraum im gesamten Finanzplanzeitraum an?

nein ja

2.4 Liegt bereits ein genehmigtes bzw. fortgeschriebenes HSK gemäß § 53a ThürKO vor?

nein ja

Genehmigung am:	
Konsolidierungszeitraum:	

2.5 Ist im Haushaltsjahr 2026 sowie mindestens einem der drei Folgejahre ein Haushaltsausgleich **nicht** ohne die Einstellung einer Bedarfszuweisung möglich?

nein

ja

3. Angaben zur Entwicklung der finanziellen Situation

Auf die als Anlage 2 beigefügte Übersicht wird verwiesen.

4. Realsteuerhebesätze

Grundsteuer A: 300 v.H. Grundsteuer B: 38,9 v.H. Gewerbesteuer: 400 v.H.


Hebesätze vor der letzten Erhöhung im HH-Jahr

Grundsteuer A: v.H. Grundsteuer B: v.H. Gewerbesteuer: v.H.

5. Ggf. weitere Angaben

Bad Temstedt, 12.02.26

Ort, Datum



Unterschrift

3. Angaben zur Entwicklung der finanziellen Situation

Stadt Bad Tennstedt		Jahresrechnung/Rechnungsergebnis					HH-Plan	RE	HH-Plan	Finanzplan		
3.1	Angaben zum Haushaltsausgleich	2020	2021	2022	2023	2024/HWK	2025/HWK	2025	2026/HWK	2027/HWK	2028/HWK	2029
	Summe Einnahmen des Verwaltungshaushaltes	4.414.441	4.469.228	4.484.553	5.013.174	5.052.786	5.184.900		4.717.100	4.821.400	4.839.500	
	<i>davon</i>											
	Grundsteuern A und B	341.402	336.034	331.284	333.539	331.754	259.700		259.700	333.300	333.300	
	Gewerbesteuern	857.166	932.975	990.962	1.084.178	1.174.326	1.000.000		1.000.000	1.000.000	1.000.000	
	Gemeindeanteil an Einkommen- und Umsatzsteuersteuer	872.065	929.114	949.776	1.012.282	1.015.108	1.099.600		1.155.600	1.213.800	1.237.300	
	andere Steuern und steuerähnliche Einnahmen	16.778	15.883	16.965	17.301	15.987	17.200		17.200	17.200	17.200	
	Schlüsselzuweisungen											
	Bedarfszuweisungen als Zuschuss	0	0	0	0	0	0		0	0	0	
	rückzahlbare Bedarfszuweisungen											
	Zuführung vom Vermögenshaushalt	0	0	0	0	0	173.700		0	0	0	
	Summe Einnahmen des Vermögenshaushalts	3.304.418	4.394.914	944.135	3.225.926	1.735.913	3.585.800		2.134.200	1.631.600	370.700	
	<i>davon</i>											
	Zuführung vom Verwaltungshaushalt	945.515	683.999	465.575	725.789	443.943	0		111.200	243.300	302.500	
	Entnahme aus der allgemeinen Rücklagen	0	0	0	1.218.811	0	1.005.800		603.900	0	0	
	Kreditaufnahme ohne Umschuldung	680.400	871.800	0	0	0	0		0	0	0	
	Kreditaufnahme für Umschuldung	282.037	0	0	0	0	0		0	0	0	
	Summe Einnahmen	7.718.859	8.864.142	5.428.688	8.239.100	6.788.699	8.770.700		6.851.300	6.453.000	5.210.200	
	Summe Ausgaben des Verwaltungshaushalts											
	<i>davon</i>											
	Personalausgaben	482.552	392.874	503.720	400.912	573.793	625.100		569.400	567.000	567.000	
	Sächl. Verwaltungs- und Betriebsaufwand	447.724	478.260	613.305	605.577	626.622	720.600		445.500	445.900	445.900	
	Zinsen	29.033	20.446	19.585	26.783	30.010	26.800		25.400	23.900	22.400	
	Kreisumlage	856.562	960.789	960.789	1.006.064	1.024.454	1.121.400		1.132.400	1.123.300	1.090.100	
	Schulumlage	126.952	124.420	124.420	130.283	193.813	152.300		153.800	152.600	148.000	
	Umlage an Verwaltungsgemeinschaften	379.739	392.759	392.759	465.613	542.609	529.600		488.300	484.300	482.500	
	Umlagen an Zweckverbände											
	Summe Ausgaben des Vermögenshaushalts											
	<i>davon</i>											
	Zuführung an die allgemeine Rücklagen	183.437	0	301.017	0	111.626	0		0	23.800	200.700	
	Ausgaben für Investitionen und Investitionsfördermaßnahmen	2.647.419	3.313.405	476.638	2.377.924							
	ordentliche Tilgung	191.525	166.480	166.480	167.602	182.522	179.100		148.700	140.300	140.000	
	außerordentliche Tilgung	0	0	0	68.400	447.885	0		0	0	0	
	Tilgung für Umschuldung	282.037	680.400	0	0	0	0		0	0	0	
	Deckung von Sollfehlbeträgen	0	0	0	0	0	0		0	0	0	
	Summe Ausgaben											

Stadt Bad Tennstedt		Jahresrechnung/Rechnungsergebnis					HH-Plan	RE	HH-Plan	Finanzplan		
3.1	Angaben zum Haushaltsausgleich	2020	2021	2022	2023	2024/HWK	2025/HWK	2025	2026/HWK	2027/HWK	2028/HWK	2029
3.2	Freiwillige Ausgaben*											
	freiwillige Ausgaben in €											
	Einnahmen aus freiwilligen Leistungen in €											
	Zuschussbedarf freiwillige Leistungen in €											
	Anteil an den Ausgaben des Verwaltungshaushalts in %											
	Anteil an den Gesamtausgaben des Haushalts in %											
3.3	dauernde Leistungsfähigkeit (freie Finanzspitze (+) / Fehlbetrag (-))	753.990	517.519	299.095	558.187	261.421	-352.800		-37.500	103.000	162.500	
3.4	Rücklagen / Sonderrücklagen											
	Rücklagenstand jeweils am 31.12.	1.105.731	1.995.415	2.296.431	1.342.583	1.700.483	694.683		90.783	114.583	315.283	
	Mindestbestand der allg. Rücklage nach § 20 Abs. 2 ThürGemHV	75.452	79.367	87.089	89.121	89.405	86.141		101.672	99.698	98.156	
	Sonderrücklagenstand jeweils am 31.12.	0	0	0	0	0	0		0	0	0	
3.5	Schuldenstand											
	Schuldenstand jeweils am 31.12. aus Kreditaufnahmen	2.012.696	0	1.681.842	848.103	1.550.993	1.371.958		1.223.287	1.083.077	943.071	
	Schuldenstand jeweils am 31.12. aus Altsschulden	524.410	510.861	496.960	482.697	468.061	0		439.061	424.561		
	Verbindlichkeiten aus Vorgängen, die Kreditaufnahmen wirtschaftlich gleich kommen jeweils am 31.12.	0	0	0								
	Schuldenstand jeweils am 31.12. aus Kassenkrediten	0	0	0								
	festgesetzter/genehmigter Höchstbetrag der Kassenkredite im Jahr											
3.6	Einheitlicher Soll-Fehlbetrag											
	einheitlicher Sollfehlbetrag gemäß § 23 ThürGemHV im Jahr	0	0	0	0							
	kumulierter Sollfehlbetrag	0	0	0	0							
3.7	Zuschüsse an Eigenbetriebe oder kommunale Unternehmen in Privatrechtsform	0	0	0								
3.8	Bürgschaften, Gewährverträge und Rechtsgeschäfte mit vergleichbaren Auswirkungen (bitte gesondert auflisten und erläutern)											
3.9	Weiteres / Besonderheiten / Hinweise											
	die Angaben unter der Rubrik Altsschulden sind nicht aus der HWK-Statistik zu entnehmen, daher hier auf Daten aus vorherigen Zuarbeiten der Kommune abgestellt.											

* Hinsichtlich der Kategorisierung als freiwillige Aufgabe kann grundsätzlich hilfsweise auf Anlage 1 der Begründung zum Thüringer Gesetz zur Änderung der Finanzbeziehungen zwischen Land und Kommunen (DS 5/5062) zurückgegriffen

Beteiligung zur Kreis- und Schulumlage im Haushaltsjahr 2026
Ermittlung der finanziellen Situation der Gemeinde Ballhausen

1. Stand der Haushaltsplanung

Haushaltssatzung 2025: beschlossen
 der Rechtsaufsichtsbehörde vorgelegt
 bekannt gemacht
 Sonstiges (z. B. Stand der HH-Planung)

Haushaltssatzung 2026: beschlossen
 der Rechtsaufsichtsbehörde vorgelegt
 bekannt gemacht
 Sonstiges (z. B. Stand der HH-Planung)

2. Haushaltssicherung

2.1 Besteht für das Haushaltsjahr 2026 die Verpflichtung gemäß § 53a ThürKO / § 4 ThürKDG zur Aufstellung bzw. Fortschreibung eines Haushaltssicherungskonzepts (HSK)?

nein ja *aber wahrscheinlich Befreiung*

2.2 War die Gemeinde in der überwiegenden Anzahl der vorangegangenen Jahre zur Aufstellung bzw. Fortschreibung eines HSK verpflichtet?

nein ja *aber Befreiung*

2.3 Dauert der Konsolidierungszeitraum im gesamten Finanzplanzeitraum an?

nein ja

2.4 Liegt bereits ein genehmigtes bzw. fortgeschriebenes HSK gemäß § 53a ThürKO vor?

nein ja

Genehmigung am:	
Konsolidierungszeitraum:	

2.5 Ist im Haushaltsjahr 2026 sowie mindestens einem der drei Folgejahre ein Haushaltsausgleich **nicht** ohne die Einstellung einer Bedarfszuweisung möglich?

nein

ja

3. Angaben zur Entwicklung der finanziellen Situation

Auf die als Anlage 2 beigefügte Übersicht wird verwiesen.

4. Realsteuerhebesätze

Grundsteuer A: 280 v.H. Grundsteuer B: 380 v.H. Gewerbesteuer: 400 v.H.

Hebesätze vor der letzten Erhöhung im HH-Jahr

Grundsteuer A: v.H. Grundsteuer B: v.H. Gewerbesteuer: v.H.

5. Ggf. weitere Angaben

Ballhausen, 12.02.26

Ort, Datum



Unterschrift

3. Angaben zur Entwicklung der finanziellen Situation												
Gemeinde Ballhausen		Jahresrechnung/Rechnungsergebnis					HH-Plan	RE	HH-Plan	Finanzplan		
3.1	Angaben zum Haushaltsausgleich	2020	2021	2022	2023	2024/HWK	2025/HWK	2025	2026/HWK	2027/HWK	2028/HWK	2029
	Summe Einnahmen des Verwaltungshaushaltes	1.012.807	1.259.111	1.184.540	1.290.733	1.347.030	1.472.500		1.402.700	1.449.300	1.412.000	
	<i>davon</i>											
	Grundsteuern A und B	82.892	87.235	84.303	84.890	84.990	76.800		84.900	84.900	84.900	
	Gewerbesteuern	106.932	206.759	239.859	-58.437	-87.898	50.000		60.000	60.000	60.000	
	Gemeindeanteil an Einkommen- und Umsatzsteuersteuer	261.557	273.819	284.389	309.079	307.002	335.600		354.100	373.500	390.800	
	andere Steuern und steuerähnliche Einnahmen	2.874	2.953	2.957	2.981	4.904	4.800		4.800	4.800	4.800	
	Schlüsselszuweisungen											
	Bedarfszuweisungen als Zuschuss	0	0	0	0	0	0		0	0	0	
	rückzahlbare Bedarfszuweisungen	0	0									
	Zuführung vom Vermögenshaushalt	80.395	0	58.712	285.973	331.311	0		0	0	0	
	Summe Einnahmen des Vermögenshaushalts	266.826	109.953	114.197	323.785	415.596	298.500		113.500	137.300	36.300	
	<i>davon</i>											
	Zuführung vom Verwaltungshaushalt	0	109.953	0	0	0	92.600		90.200	114.000	13.000	
	Entnahme aus der allgemeinen Rücklagen	49.330	0	52.292	222.274	331.496	25.700		0	0	0	
	Kreditaufnahme ohne Umschuldung	0	0	0	0	0	0		0	0	0	
	Kreditaufnahme für Umschuldung	58.085	46.469	0	0							
	Summe Einnahmen	1.279.633	1.369.064	1.298.737	1.614.518	1.762.626	1.771.000		1.516.200	1.586.600	1.448.300	
	Summe Ausgaben des Verwaltungshaushalts											
	<i>davon</i>											
	Personalausgaben	72.083	60.934	81.216	57.520	63.633	64.100		64.000	64.000	64.000	
	Sächl. Verwaltungs- und Betriebsaufwand	64.543	147.444	140.034	92.470	82.013	107.500		68.100	64.800	63.100	
	Zinsen	1.762	204	52	0	1	100		0	0	0	
	Kreisumlage	281.806	262.206	283.880	300.746	306.898	297.100		302.200	384.500	282.800	
	Schulumlage	41.766	38.798	36.762	42.009	54.997	40.400		41.100	44.300	52.200	
	Umlage an Verwaltungsgemeinschaften	125.916	129.426	129.068	155.521	178.991	183.300		168.900	167.600	167.000	
	Umlagen an Zweckverbände											
	Summe Ausgaben des Vermögenshaushalts											
	<i>davon</i>											
	Zuführung an die allgemeine Rücklagen	0	128.054	0	0	0	0		93.500	137.300	36.300	
	Ausgaben für Investitionen und Investitionsfördermaßnahmen	88.362	76.937	35.514	26.196							
	ordentliche Tilgung	39.983	23.414	19.971	11.616	11.616	11.700		0	0	0	
	außerordentliche Tilgung	0	0	0	0	0	0		0	0	0	
	Tilgung für Umschuldung	58.085	0	0	0							
	Deckung von Sollfehlbeträgen	0	0	0	0							
	Summe Ausgaben											

Gemeinde Ballhausen		Jahresrechnung/Rechnungsergebnis					HH-Plan	RE	HH-Plan	Finanzplan		
3.1	Angaben zum Haushaltsausgleich	2020	2021	2022	2023	2024/HWK	2025/HWK	2025	2026/HWK	2027/HWK	2028/HWK	2029
3.2	Freiwillige Ausgaben*											
	freiwillige Ausgaben in €											
	Einnahmen aus freiwilligen Leistungen in €											
	Zuschussbedarf freiwillige Leistungen in €											
	Anteil an den Ausgaben des Verwaltungshaushalts in %											
	Anteil an den Gesamtausgaben des Haushalts in %											
3.3	dauernde Leistungsfähigkeit (freie Finanzspitze (+) / Fehlbetrag (-))	-120.378	86.539	-78.683	-297.589	-342.927	80.900		90.200	114.000	13.000	
3.4	Rücklagen / Sonderrücklagen											
	Rücklagenstand jeweils am 31.12.	610.473	738.526	686.234	463.968	132.463	106.763		200.263	337.563	373.863	
	Mindestbestand der allg. Rücklage nach § 20 Abs. 2 ThürGemHV	20.365	20.749	21.916	22.709	24.814	25.734		27.401	28.148	28.830	
	Sonderrücklagenstand jeweils am 31.12.	0	0	0	0	0	0		0	0	0	
3.5	Schuldenstand											
	Schuldenstand jeweils am 31.12. aus Kreditaufnahmen	78.238	54.824	34.853	23.236	11.619	0		0	0	0	
	Schuldenstand jeweils am 31.12. aus Altschulden	0	0	0	0							
	Verbindlichkeiten aus Vorgängen, die Kreditaufnahmen wirtschaftlich gleich kommen jeweils am 31.12.	0	0	0	0							
	Schuldenstand jeweils am 31.12. aus Kassenkrediten	0	0									
	festgesetzter/genehmigter Höchstbetrag der Kassenkredite im Jahr											
3.6	Einheitlicher Soll-Fehlbetrag											
	einheitlicher Sollfehlbetrag gemäß § 23 ThürGemHV im Jahr	0	0	0	0	0	0		0	0	0	
	kumulierter Sollfehlbetrag	0	0	0								
3.7	Zuschüsse an Eigenbetriebe oder kommunale Unternehmen in Privatrechtsform	0	0									
3.8	Bürgschaften, Gewährverträge und Rechtsgeschäfte mit vergleichbaren Auswirkungen (bitte gesondert aufführen und erläutern)											
3.9	Weiteres / Besonderheiten / Hinweise											

* Hinsichtlich der Kategorisierung als freiwillige Aufgabe kann grundsätzlich hilfsweise auf Anlage 1 der Begründung zum Thüringer Gesetz zur Änderung der Finanzbeziehungen zwischen Land und Kommunen (DS 5/5062) zurückgegriffen werden

**Beteiligung zur Kreis- und Schulumlage im Haushaltsjahr 2026
Ermittlung der finanziellen Situation der Gemeinde Blankenburg**1. Stand der Haushaltsplanung

- Haushaltssatzung 2025: beschlossen
 der Rechtsaufsichtsbehörde vorgelegt
 bekannt gemacht
 Sonstiges (z. B. Stand der HH-Planung)

- Haushaltssatzung 2026: beschlossen
 der Rechtsaufsichtsbehörde vorgelegt
 bekannt gemacht
 Sonstiges (z. B. Stand der HH-Planung)

2. Haushaltssicherung

2.1 Besteht für das Haushaltsjahr 2026 die Verpflichtung gemäß § 53a ThürKO / § 4 ThürKDG zur Aufstellung bzw. Fortschreibung eines Haushaltssicherungskonzepts (HSK)?

- nein ja

2.2 War die Gemeinde in der überwiegenden Anzahl der vorangegangenen Jahre zur Aufstellung bzw. Fortschreibung eines HSK verpflichtet?

- nein ja

2.3 Dauert der Konsolidierungszeitraum im gesamten Finanzplanzeitraum an?

- nein ja

2.4 Liegt bereits ein genehmigtes bzw. fortgeschriebenes HSK gemäß § 53a ThürKO vor?

- nein ja

Genehmigung am:	
Konsolidierungszeitraum:	

2.5 Ist im Haushaltsjahr 2026 sowie mindestens einem der drei Folgejahre ein Haushaltsausgleich **nicht** ohne die Einstellung einer Bedarfszuweisung möglich?

nein

ja

3. Angaben zur Entwicklung der finanziellen Situation

Auf die als Anlage 2 beigefügte Übersicht wird verwiesen.

4. Realsteuerhebesätze

Grundsteuer A: v.H. Grundsteuer B: v.H. Gewerbesteuer:v.H.

Hebesätze vor der letzten Erhöhung im HH-Jahr

Grundsteuer A: v.H. Grundsteuer B: v.H. Gewerbesteuer:v.H.

5. Ggf. weitere Angaben

Ort, Datum

Unterschrift

3. Angaben zur Entwicklung der finanziellen Situation												
Gemeinde Blankenburg		Jahresrechnung/Rechnungsergebnis					HH-Plan	RE	HH-Plan	Finanzplan		
3.1	Angaben zum Haushaltsausgleich	2020	2021	2022	2023	2024/HWK	2025/HWK	2025	2026/HWK	2027/HWK	2028/HWK	2029
	Summe Einnahmen des Verwaltungshaushaltes	227.989	272.764	235.638	445.245	279.236	294.400		273.200	262.400	262.200	
	<i>davon</i>											
	Grundsteuern A und B	22.290	20.983	21.665	21.647	21.720	20.800		20.800	20.800	20.800	
	Gewerbesteuern	71.413	79.823	30.262	239.485	156.662	80.000		80.000	80.000	80.000	
	Gemeindeanteil an Einkommen- und Umsatzsteuersteuer	38.025	44.714	46.713	51.268	48.787	131.300		134.300	137.400	140.200	
	andere Steuern und steuerähnliche Einnahmen	1.412	1.065	1.272	1.353	1.465	1.400		1.400	1.400	1.400	
	Schlüsselszuweisungen											
	Bedarfszuweisungen als Zuschuss	0	0	0	0	0	0		0	0	0	
	rückzahlbare Bedarfszuweisungen	0	0	0	0							
	Zuführung vom Vermögenshaushalt	0	0	0	0	0	0		0	0	0	
	Summe Einnahmen des Vermögenshaushalts	121.188	58.018	81.397	350.939	179.346	207.400		47.200	31.800	33.300	
	<i>davon</i>											
	Zuführung vom Verwaltungshaushalt	44.176	56.106	19.125	178.588	132.500	14.600		42.800	27.400	28.900	
	Entnahme aus der allgemeinen Rücklagen	0	0	0	0	0	174.000		0	0	0	
	Kreditaufnahme ohne Umschuldung	0	0	0	0	0	0		0	0	0	
	Kreditaufnahme für Umschuldung	0	0	0	0							
	Summe Einnahmen	349.177	330.782	317.035	796.184	458.582	501.800		320.400	294.200	295.500	
	Summe Ausgaben des Verwaltungshaushalts											
	<i>davon</i>											
	Personalausgaben	15.175	18.323	15.825	16.071	17.176	18.300		18.100	18.100	18.100	
	Sächl. Verwaltungs- und Betriebsaufwand	20.577	28.061	32.100	27.729	44.257	46.500		28.500	28.500	28.500	
	Zinsen	0	0	0	0	0	0		0	0	0	
	Kreisumlage	53.577	57.462	61.591	69.929	65.070	88.100		69.700	78.400	77.000	
	Schulumlage	7.940	8.503	7.976	9.055	12.310	12.000		9.500	10.700	10.500	
	Umlage an Verwaltungsgemeinschaften	24.785	24.804	25.401	29.433	33.804	36.100		33.300	33.000	32.900	
	Umlagen an Zweckverbände											
	Summe Ausgaben des Vermögenshaushalts											
	<i>davon</i>											
	Zuführung an die allgemeine Rücklagen	9.155	38.160	21	45.060	34.775	0		14.200	31.800	33.300	
	Ausgaben für Investitionen und Investitionsfördermaßnahmen	112.032	24.805	81.376	305.878							
	ordentliche Tilgung	0	0	0	0	0	0		0	0	0	
	außerordentliche Tilgung	0	0	0	0	0	0		0	0	0	
	Tilgung für Umschuldung	0	0	0	0							
	Deckung von Sollfehlbeträgen	Anlage 2	0	0	0	0	0		0	0	0	
	Summe Ausgaben											

Gemeinde Blankenburg		Jahresrechnung/Rechnungsergebnis					HH-Plan	RE	HH-Plan	Finanzplan		
3.1	Angaben zum Haushaltsausgleich	2020	2021	2022	2023	2024/HWK	2025/HWK	2025	2026/HWK	2027/HWK	2028/HWK	2029
3.2	Freiwillige Ausgaben*											
	freiwillige Ausgaben in €											
	Einnahmen aus freiwilligen Leistungen in €											
	Zuschussbedarf freiwillige Leistungen in €											
	Anteil an den Ausgaben des Verwaltungshaushalts in %											
	Anteil an den Gesamtausgaben des Haushalts in %											
3.3	dauernde Leistungsfähigkeit (freie Finanzspitze (+) / Fehlbetrag (-))	44.176	56.106	19.125	178.588	132.500	14.600		42.800	27.400	28.900	
3.4	Rücklagen / Sonderrücklagen											
	Rücklagenstand jeweils am 31.12.	75.123	113.283	113.304	158.365	193.140	25.139		39.339	71.139	104.439	
	Mindestbestand der allg. Rücklage nach § 20 Abs. 2 ThürGemHV	3.984	4.179	4.829	4.898	6.347	6.683		7.459	6.312	5.533	
	Sonderrücklagenstand jeweils am 31.12.	0	0	0	0	0	0		0	0	0	
3.5	Schuldenstand											
	Schuldenstand jeweils am 31.12. aus Kreditaufnahmen	0	0	0	0	0	0		0	0	0	
	Schuldenstand jeweils am 31.12. aus Altschulden	0	0	0	0							
	Verbindlichkeiten aus Vorgängen, die Kreditaufnahmen wirtschaftlich gleich kommen jeweils am 31.12.	0	0	0	0							
	Schuldenstand jeweils am 31.12. aus Kassenkrediten	0	0	0	0							
	festgesetzter/genehmigter Höchstbetrag der Kassenkredite im Jahr											
3.6	Einheitlicher Soll-Fehlbetrag											
	einheitlicher Sollfehlbetrag gemäß § 23 ThürGemHV im Jahr	0	0	0	0	0	0		0	0	0	
	kumulierter Sollfehlbetrag	0	0	0	0							
3.7	Zuschüsse an Eigenbetriebe oder kommunale Unternehmen in Privatrechtsform	0	0	0	0							
3.8	Bürgschaften, Gewährverträge und Rechtsgeschäfte mit vergleichbaren Auswirkungen (bitte gesondert auflisten und erläutern)											
3.9	Weiteres / Besonderheiten / Hinweise											

* Hinsichtlich der Kategorisierung als freiwillige Aufgabe kann grundsätzlich hilfsweise auf Anlage 1 der Begründung zum Thüringer Gesetz zur Änderung der Finanzbeziehungen zwischen Land und Kommunen (DS 5/5062) zurückgegriffen werden

Beteiligung zur Kreis- und Schulumlage im Haushaltsjahr 2026
Ermittlung der finanziellen Situation der Gemeinde Bruchstedt1. Stand der Haushaltsplanung

Haushaltssatzung 2025: beschlossen
 der Rechtsaufsichtsbehörde vorgelegt
 bekannt gemacht
 Sonstiges (z. B. Stand der HH-Planung)

Haushaltssatzung 2026: beschlossen
 der Rechtsaufsichtsbehörde vorgelegt
 bekannt gemacht
 Sonstiges (z. B. Stand der HH-Planung)

*fertig zur Be-
schlussfassung*

2. Haushaltssicherung

2.1 Besteht für das Haushaltsjahr 2026 die Verpflichtung gemäß § 53a ThürKO / § 4 ThürKDG zur Aufstellung bzw. Fortschreibung eines Haushaltssicherungskonzepts (HSK)?

nein ja

2.2 War die Gemeinde in der überwiegenden Anzahl der vorangegangenen Jahre zur Aufstellung bzw. Fortschreibung eines HSK verpflichtet?

nein ja

2.3 Dauert der Konsolidierungszeitraum im gesamten Finanzplanzeitraum an?

nein ja

2.4 Liegt bereits ein genehmigtes bzw. fortgeschriebenes HSK gemäß § 53a ThürKO vor?

nein ja

Genehmigung am:	
Konsolidierungszeitraum:	

2.5 Ist im Haushaltsjahr 2026 sowie mindestens einem der drei Folgejahre ein Haushaltsausgleich nicht ohne die Einstellung einer Bedarfszuweisung möglich?

nein

ja

3. Angaben zur Entwicklung der finanziellen Situation

Auf die als Anlage 2 beigefügte Übersicht wird verwiesen.

4. Realsteuerhebesätze

Grundsteuer A: 320 v.H. Grundsteuer B: 530 v.H. Gewerbesteuer: 400 v.H.

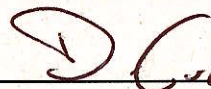
Hebesätze vor der letzten Erhöhung im HH-Jahr 2026 voraussichtlich neue Hebesätze

Grundsteuer A: 296 v.H. Grundsteuer B: 400 v.H. Gewerbesteuer: 400 v.H.

5. Ggf. weitere Angaben

Bruchstedt, 12.02.26

Ort, Datum



Unterschrift

3. Angaben zur Entwicklung der finanziellen Situation												
Gemeinde Bruchstedt		Jahresrechnung/Rechnungsergebnis					HH-Plan	RE	HH-Plan	Finanzplan		
3.1	Angaben zum Haushaltsausgleich	2020	2021	2022	2023	2024/HWK	2025/HWK	2025	2026/HWK	2027/HWK	2028/HWK	2029
	Summe Einnahmen des Verwaltungshaushaltes	345.336	379.791	412.794	444.270	495.509	500.300		418.200	420.900	422.200	
	<i>davon</i>											
	Grundsteuern A und B	32.926	20.983	33.099	32.749	32.420	29.200		32.700	32.700	32.700	
	Gewerbesteuern	-1.084	79.823	18.935	20.834	18.234	18.000		20.000	20.000	20.000	
	Gemeindeanteil an Einkommen- und Umsatzsteuersteuer	65.525	44.714	70.696	77.508	73.826	81.000		85.700	90.500	94.800	
	andere Steuern und steuerähnliche Einnahmen	2.393	1.065	2.223	1.726	1.691	2.100		2.100	2.100	2.100	
	Schlüsselszuweisungen											
	Bedarfszuweisungen als Zuschuss	0	0	0	0	0	0		0	0	0	
	rückzahlbare Bedarfszuweisungen	0	0	0	0							
	Zuführung vom Vermögenshaushalt	0	0	0	0	0	0		0	0	0	
	Summe Einnahmen des Vermögenshaushalts	109.132	56.418	244.937	17.111	111.124	182.700		18.900	18.100	21.700	
	<i>davon</i>											
	Zuführung vom Verwaltungshaushalt	41.684	27.037	94.784	30.336	39.455	10.600		10.700	9.900	13.500	
	Entnahme aus der allgemeinen Rücklagen	0	0	0	0	1.374	0		93.800	0	0	
	Kreditaufnahme ohne Umschuldung	0	0	0	0	0	0		0	0	0	
	Kreditaufnahme für Umschuldung	0	0	0	0							
	Summe Einnahmen	454.468	436.209	657.731	461.381	606.633	683.000		437.100	439.000	443.900	
	Summe Ausgaben des Verwaltungshaushalts											
	<i>davon</i>											
	Personalausgaben	28.981	43.955	43.325	34.722	46.339	68.900		68.800	68.800	68.800	
	Sächl. Verwaltungs- und Betriebsaufwand	47.317	70.423	58.752	87.018	96.982	96.900		40.100	40.100	40.100	
	Zinsen	642	592	541	489	437	400		400	300	300	
	Kreisumlage	87.695	90.719	93.329	95.114	97.550	111.800		117.600	121.100	119.300	
	Schulumlage	12.997	13.424	12.086	12.317	18.455	15.200		16.000	16.500	16.200	
	Umlage an Verwaltungsgemeinschaften	43.298	43.248	43.975	52.979	63.058	60.800		56.000	55.600	55.400	
	Umlagen an Zweckverbände											
	Summe Ausgaben des Vermögenshaushalts											
	<i>davon</i>											
	Zuführung an die allgemeine Rücklagen	45.543	0	51.904	34.901	0	0		13.400	12.500	16.100	
	Ausgaben für Investitionen und Investitionsfördermaßnahmen	56.386	32.940	187.774	-23.101							
	ordentliche Tilgung	7.202	5.208	5.259	5.311	5.415	5.500		5.500	5.600	5.600	
	außerordentliche Tilgung	0	0	0	0	0	0		0	0	0	
	Tilgung für Umschuldung	0	0	0	0							
	Deckung von Sollfehlbeträgen	0	0	0	0							
	Summe Ausgaben											

Gemeinde Bruchstedt		Jahresrechnung/Rechnungsergebnis					HH-Plan	RE	HH-Plan	Finanzplan		
3.1	Angaben zum Haushaltsausgleich	2020	2021	2022	2023	2024/HWK	2025/HWK	2025	2026/HWK	2027/HWK	2028/HWK	2029
3.2	Freiwillige Ausgaben*											
	freiwillige Ausgaben in €											
	Einnahmen aus freiwilligen Leistungen in €											
	Zuschussbedarf freiwillige Leistungen in €											
	Anteil an den Ausgaben des Verwaltungshaushalts in %											
	Anteil an den Gesamtausgaben des Haushalts in %											
3.3	dauernde Leistungsfähigkeit (freie Finanzspitze (+) / Fehlbetrag (-))	34.482	21.829	89.525	25.025	34.040	5.100		5.200	4.300	7.900	
3.4	Rücklagen / Sonderrücklagen											
	Rücklagenstand jeweils am 31.12.	67.600	93.373	145.276	180.178	178.803	85.003		98.403	110.903	127.003	
	Mindestbestand der allg. Rücklage nach § 20 Abs. 2 ThürGemHV	6.608	6.582	7.078	7.586	8.245	8.963		9.600	9.426	8.929	
	Sonderrücklagenstand jeweils am 31.12.	0	0	0	0	0	0		0	0	0	
3.5	Schuldenstand											
	Schuldenstand jeweils am 31.12. aus Kreditaufnahmen	58.881	53.672	48.413	43.102	0	0		0	0	0	
	Schuldenstand jeweils am 31.12. aus Altschulden	0	0	0	0	0						
	Verbindlichkeiten aus Vorgängen, die Kreditaufnahmen wirtschaftlich gleich kommen jeweils am 31.12.	0	0	0								
	Schuldenstand jeweils am 31.12. aus Kassenkrediten	0	0	0								
	festgesetzter/genehmigter Höchstbetrag der Kassenkredite im Jahr											
3.6	Einheitlicher Soll-Fehlbetrag											
	einheitlicher Sollfehlbetrag gemäß § 23 ThürGemHV im Jahr	0	0	0	0	0						
	kumulierter Sollfehlbetrag	0	0	0	0	0						
3.7	Zuschüsse an Eigenbetriebe oder kommunale Unternehmen in Privatrechtsform	0	0	0	0	0						
3.8	Bürgschaften, Gewährverträge und Rechtsgeschäfte mit vergleichbaren Auswirkungen (bitte gesondert aufführen und erläutern)											
3.9	Weiteres / Besonderheiten / Hinweise											

* Hinsichtlich der Kategorisierung als freiwillige Aufgabe kann grundsätzlich hilfsweise auf Anlage 1 der Begründung zum Thüringer Gesetz zur Änderung der Finanzbeziehungen zwischen Land und Kommunen (DS 5/5062) zurückgegriffen werden

Beteiligung zur Kreis- und Schulumlage im Haushaltsjahr 2026
Ermittlung der finanziellen Situation der Gemeinde Großvargula

1. Stand der Haushaltsplanung

Haushaltssatzung 2025: beschlossen
 der Rechtsaufsichtsbehörde vorgelegt
 bekannt gemacht
 Sonstiges (z. B. Stand der HH-Planung)

Haushaltssatzung 2026: beschlossen
 der Rechtsaufsichtsbehörde vorgelegt
 bekannt gemacht
 Sonstiges (z. B. Stand der HH-Planung)

geplannte Beschlussfassung GR: April 26

2. Haushaltssicherung

2.1 Besteht für das Haushaltsjahr 2026 die Verpflichtung gemäß § 53a ThürKO / § 4 ThürKDG zur Aufstellung bzw. Fortschreibung eines Haushaltssicherungskonzepts (HSK)?

Voraussichtlich

nein ja

2.2 War die Gemeinde in der überwiegenden Anzahl der vorangegangenen Jahre zur Aufstellung bzw. Fortschreibung eines HSK verpflichtet?

nein ja

2.3 Dauert der Konsolidierungszeitraum im gesamten Finanzplanzeitraum an?

nein ja

2.4 Liegt bereits ein genehmigtes bzw. fortgeschriebenes HSK gemäß § 53a ThürKO vor?

nein ja

Genehmigung am:	
Konsolidierungszeitraum:	

2.5 Ist im Haushaltsjahr 2026 sowie mindestens einem der drei Folgejahre ein Haushaltsausgleich **nicht** ohne die Einstellung einer Bedarfszuweisung möglich?

Voraussichtlich

nein

ja

→ ggf. möglich, siehe Extrablatt

3. Angaben zur Entwicklung der finanziellen Situation

Auf die als Anlage 2 beigefügte Übersicht wird verwiesen.

4. Realsteuerhebesätze

Grundsteuer A: 296... v.H. Grundsteuer B: 400... v.H. Gewerbesteuer: 400... v.H.

Hebesätze vor der letzten Erhöhung im HH-Jahr 2011


Grundsteuer A: 200... v.H. Grundsteuer B: 300... v.H. Gewerbesteuer: 300... v.H.

5. Ggf. weitere Angaben

Siehe Extrablatt

Großprengeln, 04.02.2026

Ort, Datum


Unterschrift

Wartmann
- Bürgermeister -

Anlage, Extrablatt zur

**Beteiligung zur Kreis- und Schulumlage im Haushaltsjahr 2026
Anhörung - Stufe 1 (Gemeinde Großvargula)**

5. Ggf. weitere Angaben

Wie in den letzten Jahren im Rahmen des Anhörungsverfahrens bereits mehrfach mitgeteilt, möchten wir noch einmal ausdrücklich und entschieden auf die folgende bedeutsame Sachlage sowie Situation in der Gemeinde Großvargula hinweisen. Wir bitten das Landratsamt UH diesbzgl. um unbedingte Beachtung und Stellungnahme.

Auch wenn die Fragen unter 2. (außer die Frage 2.5), zurzeit mit „Nein“ beantwortet werden können/müssen, weisen wir eindringlich darauf hin, dass die Diskrepanz zwischen Schlüsselzuweisung und Kreis- sowie Schulumlage heute schon in keinem Verhältnis stehen und diese in den nächsten Jahren aufgrund der guten Steuermesszahlen (da rückwirkend auf die letzten 3 Jahre bezogen) noch erheblich steigen wird!


Die Gemeinde Großvargula erhält **keine** Schlüsselzuweisung und die Kreis- sowie die Schulumlage ist exorbitant gestiegen. Die Umlage erdrosselt die Gemeinde und der Landkreis schränkt somit die Leistungsfähigkeit der Gemeinde ein. In den nächsten Jahren wird die Gemeinde Großvargula die Umlagen nicht mehr zahlen können.

Wenn die Steuereinnahmen der Gemeinde sinken (Einbruch der Gewerbesteuer ist vorhersehbar, da 2 große Steuerzahler über 90% der Gewerbesteuer leisten), entsteht automatisch ein strukturelles Defizit und die Gemeinde verliert ihre finanzielle Handlungsfähigkeit. Aufgrund der erheblichen Steigerungen der Kreis- bzw. Schulumlage wird die Gemeinde Großvargula dann keinen ausgeglichenen Verwaltungshaushalt aufstellen können. Diese Situation steht kurz bevor!!! Es kann uns in diesem oder nächsten Jahr treffen!!!

Daher appellieren wir an den Landkreis, die Kreis-/Schulumlage zu überdenken und erheblich zu senken!!!

Gleichzeitig behalten wir uns die Möglichkeit zur Einlegung eines Widerspruchs vor.

04.02.2026



3. Angaben zur Entwicklung der finanziellen Situation												
Gemeinde Großvargula		Jahresrechnung/Rechnungsergebnis					HH-Plan	RE	HH-Plan	Finanzplan		
3.1	Angaben zum Haushaltsausgleich	2020	2021	2022	2023	2024/HWK	2025/HWK	2025	2026/HWK	2027/HWK	2028/HWK	2029
	Summe Einnahmen des Verwaltungshaushaltes	1.406.370	1.235.039	1.531.441	1.820.012	1.697.413	1.474.000		1.579.800	1.631.100	1.490.500	
	<i>davon</i>											
	Grundsteuern A und B	80.630	87.017	88.205	78.007	81.001	74.100		81.200	81.200	81.200	
	Gewerbesteuern	555.941	325.065	772.861	1.054.569	921.117	600.000		675.000	710.000	650.000	
	Gemeindeanteil an Einkommen- und Umsatzsteuersteuer	241.457	241.339	250.971	272.888	278.170	298.500		314.600	334.800	350.800	
	andere Steuern und steuerähnliche Einnahmen	2.058	2.009	2.021	2.091	2.165	3.000		3.000	3.000	3.000	
	Schlüsselszuweisungen											
	Bedarfszuweisungen als Zuschuss	0	0	0	0	0	0		0	0	0	
	rückzahlbare Bedarfszuweisungen	0	0	0	0							
	Zuführung vom Vermögenshaushalt	0	0	0	0	0	0		0	0	0	
	Summe Einnahmen des Vermögenshaushalts	626.956	438.260	1.279.068	1.265.562	454.492	1.353.600		2.059.300	1.575.100	103.900	
	<i>davon</i>											
	Zuführung vom Verwaltungshaushalt	626.956	263.224	467.308	276.702	398.058	106.200		126.000	137.200	63.900	
	Entnahme aus der allgemeinen Rücklagen	512.873	1.501	359.463	0	0	552.700		412.600	346.800	0	
	Kreditaufnahme ohne Umschuldung	57.267	0	0	0	0	0		0	0	0	
	Kreditaufnahme für Umschuldung	0	0	0	0							
	Summe Einnahmen	2.033.326	1.673.299	2.810.509	3.085.574	2.151.905	2.827.600		3.639.100	3.206.200	1.594.400	
	Summe Ausgaben des Verwaltungshaushalts				1.820.012							
	<i>davon</i>											
	Personalausgaben	38.984	45.835	41.641	23.678	24.351	26.300		25.900	25.900	26.400	
	Sächl. Verwaltungs- und Betriebsaufwand	91.946	113.316	156.830	126.525	119.876	186.100		147.000	147.000	139.100	
	Zinsen	2.179	1.091	466	127	0	0		0	0	0	
	Kreisumlage	252.277	270.386	318.271	328.699	356.452	434.200		485.100	477.300	421.200	
	Schulumlage	37.390	40.009	41.215	42.566	67.436	59.000		91.800	90.300	79.700	
	Umlage an Verwaltungsgemeinschaften	81.538	96.450	76.900	81.127	78.836	87.500		89.600	91.700	93.900	
	Umlagen an Zweckverbände											
	Summe Ausgaben des Vermögenshaushalts				1.265.562							
	<i>davon</i>											
	Zuführung an die allgemeine Rücklagen	551.077	169.256	0	103.614	319.128	0		0	0	0	
	Ausgaben für Investitionen und Investitionsfördermaßnahmen	31.514	229.766	858.809	705.808							
	ordentliche Tilgung	44.365	39.238	21.214	16.054	0	0		0	0	0	
	außerordentliche Tilgung	0	0	0	0	0	0		0	0	0	
	Tilgung für Umschuldung	0	0	0	0							
	Deckung von Sollfehlbeträgen	0	0	0	0							
	Summe Ausgaben				3.085.574							

Gemeinde Großvargula		Jahresrechnung/Rechnungsergebnis					HH-Plan	RE	HH-Plan	Finanzplan		
3.1	Angaben zum Haushaltsausgleich	2020	2021	2022	2023	2024/HWK	2025/HWK	2025	2026/HWK	2027/HWK	2028/HWK	2029
3.2	Freiwillige Ausgaben*											
	freiwillige Ausgaben in €											
	Einnahmen aus freiwilligen Leistungen in €											
	Zuschussbedarf freiwillige Leistungen in €											
	Anteil an den Ausgaben des Verwaltungshaushalts in %											
	Anteil an den Gesamtausgaben des Haushalts in %											
3.3	dauernde Leistungsfähigkeit (freie Finanzspitze (+) / Fehlbetrag (-))	468.508	223.986	446.094	260.649	398.058	106.200		126.000	137.200	63.900	
3.4	Rücklagen / Sonderrücklagen											
	Rücklagenstand jeweils am 31.12.	1.926.401	2.094.156	1.734.693	2.223.307	2.542.436	1.893.636		1.362.236	882.336	910.236	
	Mindestbestand der allg. Rücklage nach § 20 Abs. 2 ThürGemHV	22.836	25.064	25.064	27.819	29.759	33.279		31.677	31.235	31.343	
	Sonderrücklagenstand jeweils am 31.12.	0	0	0	385.000	385.000	288.900		170.100	37.000	0	
3.5	Schuldenstand											
	Schuldenstand jeweils am 31.12. aus Kreditaufnahmen	76.505	37.267	16.054	0	0	0		0	0	0	
	Schuldenstand jeweils am 31.12. aus Altschulden	0	0	0	0							
	Verbindlichkeiten aus Vorgängen, die Kreditaufnahmen wirtschaftlich gleich kommen jeweils am 31.12.	0	0	0	0							
	Schuldenstand jeweils am 31.12. aus Kassenkrediten	0	0	0	0							
	festgesetzter/genehmigter Höchstbetrag der Kassenkredite im Jahr				180.000							
3.6	Einheitlicher Soll-Fehlbetrag											
	einheitlicher Sollfehlbetrag gemäß § 23 ThürGemHV im Jahr	0	0	0	0	0	0		0	0	0	
	kumulierter Sollfehlbetrag	0	0	0	0							
3.7	Zuschüsse an Eigenbetriebe oder kommunale Unternehmen in Privatrechtsform	0	0	0	0							
3.8	Bürgschaften, Gewährverträge und Rechtsgeschäfte mit vergleichbaren Auswirkungen (bitte gesondert aufführen und erläutern)											
3.9	Weiteres / Besonderheiten / Hinweise											

* Hinsichtlich der Kategorisierung als freiwillige Aufgabe kann grundsätzlich hilfsweise auf Anlage 1 der Begründung zum Thüringer Gesetz zur Änderung der Finanzbeziehungen zwischen Land und Kommunen (DS 5/5062) zurückgegriffen werden

Beteiligung zur Kreis- und Schulumlage im Haushaltsjahr 2026
Ermittlung der finanziellen Situation der Gemeinde Haussömmern1. Stand der Haushaltsplanung

Haushaltssatzung 2025: beschlossen
 der Rechtsaufsichtsbehörde vorgelegt
 bekannt gemacht
 Sonstiges (z. B. Stand der HH-Planung)

Haushaltssatzung 2026: beschlossen
 der Rechtsaufsichtsbehörde vorgelegt
 bekannt gemacht
 Sonstiges (z. B. Stand der HH-Planung)

2. Haushaltssicherung

2.1 Besteht für das Haushaltsjahr 2026 die Verpflichtung gemäß § 53a ThürKO / § 4 ThürKDG zur Aufstellung bzw. Fortschreibung eines Haushaltssicherungskonzepts (HSK)?

nein ja

2.2 War die Gemeinde in der überwiegenden Anzahl der vorangegangenen Jahre zur Aufstellung bzw. Fortschreibung eines HSK verpflichtet?

nein ja

2.3 Dauert der Konsolidierungszeitraum im gesamten Finanzplanzeitraum an?

nein ja

2.4 Liegt bereits ein genehmigtes bzw. fortgeschriebenes HSK gemäß § 53a ThürKO vor?

nein ja

Genehmigung am:	
Konsolidierungszeitraum:	

2.5 Ist im Haushaltsjahr 2026 sowie mindestens einem der drei Folgejahre ein Haushaltsausgleich **nicht** ohne die Einstellung einer Bedarfszuweisung möglich?

nein

ja

3. Angaben zur Entwicklung der finanziellen Situation

Auf die als Anlage 2 beigefügte Übersicht wird verwiesen.

4. Realsteuerhebesätze

Grundsteuer A: v.H. Grundsteuer B: v.H. Gewerbesteuer:v.H.

Hebesätze vor der letzten Erhöhung im HH-Jahr

Grundsteuer A: v.H. Grundsteuer B: v.H. Gewerbesteuer:v.H.

5. Ggf. weitere Angaben

Ort, Datum

Unterschrift

3. Angaben zur Entwicklung der finanziellen Situation												
Gemeinde Haussömmern		Jahresrechnung/Rechnungsergebnis					HH-Plan	RE	HH-Plan	Finanzplan		
3.1	Angaben zum Haushaltsausgleich	2020	2021	2022	2023	2024/HWK	2025/HWK	2025	2026/HWK	2027/HWK	2028/HWK	2029
	Summe Einnahmen des Verwaltungshaushaltes	325.441	412.589	412.042	495.520	462.006	472.100		355.000	340.900	342.100	
	<i>davon</i>											
	Grundsteuern A und B	43.768	37.721	37.375	35.077	37.036	24.400		34.200	34.200	34.200	
	Gewerbesteuern	10.313	29.645	17.308	24.760	27.842	22.000		24.000	24.000	24.000	
	Gemeindeanteil an Einkommen- und Umsatzsteuersteuer	49.630	83.407	58.802	64.417	63.899	70.000		73.900	78.100	81.800	
	andere Steuern und steuerähnliche Einnahmen	881	953	1.008	1.028	1.059	1.000		1.000	1.000	1.000	
	Schlüsselzuweisungen											
	Bedarfszuweisungen als Zuschuss	0	0	0	0	0	0		0	0	0	
	rückzahlbare Bedarfszuweisungen	0	0	0	0	0						
	Zuführung vom Vermögenshaushalt	0	0	0	73.831	0	53.600		15.000	0	0	
	Summe Einnahmen des Vermögenshaushalts	37.733	176.264	94.222	93.308	79.751	119.000		20.400	20.000	21.900	
	<i>davon</i>											
	Zuführung vom Verwaltungshaushalt	23.678	86.785	56.381	0	63.664	0		0	14.100	16.000	
	Entnahme aus der allgemeinen Rücklagen	0	0	0	84.071	0	79.400		14.500	0	0	
	Kreditaufnahme ohne Umschuldung	0	0	0	0	0	0		0	0	0	
	Kreditaufnahme für Umschuldung	0	0	0	0							
	Summe Einnahmen	363.174	588.853	506.264	588.828	541.757	591.100		375.400	360.900	364.000	
	Summe Ausgaben des Verwaltungshaushalts											
	<i>davon</i>											
	Personalausgaben	56.517	69.200	71.267	9.637	38.729	61.800		41.300	41.300	41.300	
	Sächl. Verwaltungs- und Betriebsaufwand	24.105	52.602	24.496	37.262	31.986	39.300		20.000	20.000	20.000	
	Zinsen	749	703	656	608	559	600		500	500	400	
	Kreisumlage	70.615	77.779	86.660	95.999	98.823	103.300		102.500	101.700	101.300	
	Schulumlage	10.466	11.509	11.222	12.431	18.696	14.100		13.900	13.800	13.800	
	Umlage an Verwaltungsgemeinschaften	35.189	35.139	36.037	39.877	45.506	44.900		41.400	41.100	40.900	
	Umlagen an Zweckverbände											
	Summe Ausgaben des Vermögenshaushalts											
	<i>davon</i>											
	Zuführung an die allgemeine Rücklagen	23.362	50.824	53.195	0	54.846	0		0	14.900	18.200	
	Ausgaben für Investitionen und Investitionsfördermaßnahmen	7.460	120.336	35.876	14.277							
	ordentliche Tilgung	0	5.104	5.151	5.199	5.247	5.300		5.400	5.100	3.700	
	außerordentliche Tilgung	0	0	0	0	0	0		0	0	0	
	Tilgung für Umschuldung	0	0	0	0							
	Deckung von Sollfehlbeträgen	0	0	0	0							
	Summe Ausgaben											

Gemeinde Haussömmern		Jahresrechnung/Rechnungsergebnis					HH-Plan	RE	HH-Plan	Finanzplan		
3.1	Angaben zum Haushaltsausgleich	2020	2021	2022	2023	2024/HWK	2025/HWK	2025	2026/HWK	2027/HWK	2028/HWK	2029
3.2	Freiwillige Ausgaben*											
	freiwillige Ausgaben in €											
	Einnahmen aus freiwilligen Leistungen in €											
	Zuschussbedarf freiwillige Leistungen in €											
	Anteil an den Ausgaben des Verwaltungshaushalts in %											
	Anteil an den Gesamtausgaben des Haushalts in %											
3.3	dauernde Leistungsfähigkeit (freie Finanzspitze (+) / Fehlbetrag (-))	16.768	81.681	51.230	-79.030	58.417	-58.900		-20.400	9.000	12.300	
3.4	Rücklagen / Sonderrücklagen											
	Rücklagenstand jeweils am 31.12.	29.101	79.926	133.120	57.846	103.895	24.495		9.995	24.895	43.095	
	Mindestbestand der allg. Rücklage nach § 20 Abs. 2 ThürGemHV	5.650	6.045	6.938	7.667	8.850	9.130		9.530	8.594	7.786	
	Sonderrücklagenstand jeweils am 31.12.	0	0	0	0	0	0		0	0	0	
3.5	Schuldenstand											
	Schuldenstand jeweils am 31.12. aus Kreditaufnahmen	74.057	68.953	63.801	58.603	53.355	48.060		42.715	37.643	34.013	
	Schuldenstand jeweils am 31.12. aus Altschulden	0	0	0	0							
	Verbindlichkeiten aus Vorgängen, die Kreditaufnahmen wirtschaftlich gleich kommen jeweils am 31.12.	0	0	0								
	Schuldenstand jeweils am 31.12. aus Kassenkrediten	0	0	0								
	festgesetzter/genehmigter Höchstbetrag der Kassenkredite im Jahr											
3.6	Einheitlicher Soll-Fehlbetrag											
	einheitlicher Sollfehlbetrag gemäß § 23 ThürGemHV im Jahr	0	0	0	0	0	0		0	0	0	
	kumulierter Sollfehlbetrag	0	0	0	0							
3.7	Zuschüsse an Eigenbetriebe oder kommunale Unternehmen in Privatrechtsform	0	0	0								
3.8	Bürgschaften, Gewährverträge und Rechtsgeschäfte mit vergleichbaren Auswirkungen (bitte gesondert auflisten und erläutern)											
3.9	Weiteres / Besonderheiten / Hinweise											

* Hinsichtlich der Kategorisierung als freiwillige Aufgabe kann grundsätzlich hilfsweise auf Anlage 1 der Begründung zum Thüringer Gesetz zur Änderung der Finanzbeziehungen zwischen Land und Kommunen (DS 5/5062) zurückgegriffen werden.

Beteiligung zur Kreis- und Schulumlage im Haushaltsjahr 2026 Ermittlung der finanziellen Situation der Gemeinde Herbsleben

1. Stand der Haushaltsplanung

Haushaltssatzung 2025: beschlossen
 der Rechtsaufsichtsbehörde vorgelegt
 bekannt gemacht
 Sonstiges (z. B. Stand der HH-Planung)

Haushaltssatzung 2026: beschlossen
 der Rechtsaufsichtsbehörde vorgelegt
 bekannt gemacht
 Sonstiges (z. B. Stand der HH-Planung)

geplante Beschlussfassung GR: 11.06.26

2. Haushaltssicherung

2.1 Besteht für das Haushaltsjahr 2026 die Verpflichtung gemäß § 53a ThürKO / § 4 ThürKDG zur Aufstellung bzw. Fortschreibung eines Haushaltssicherungskonzepts (HSK)?

voraussichtlich

nein ja

2.2 War die Gemeinde in der überwiegenden Anzahl der vorangegangenen Jahre zur Aufstellung bzw. Fortschreibung eines HSK verpflichtet?

nein ja

2.3 Dauert der Konsolidierungszeitraum im gesamten Finanzplanzeitraum an?

nein ja

2.4 Liegt bereits ein genehmigtes bzw. fortgeschriebenes HSK gemäß § 53a ThürKO vor?

nein ja

Genehmigung am:	
Konsolidierungszeitraum:	

2.5 Ist im Haushaltsjahr 2026 sowie mindestens einem der drei Folgejahre ein Haushaltsausgleich **nicht** ohne die Einstellung einer Bedarfszuweisung möglich?

Voraussichtlich

nein

ja

3. Angaben zur Entwicklung der finanziellen Situation

Auf die als Anlage 2 beigefügte Übersicht wird verwiesen.

4. Realsteuerhebesätze

Grundsteuer A: *271* v.H. Grundsteuer B: *389* v.H. Gewerbesteuer: *357* v.H.


Hebesätze vor der letzten Erhöhung im HH-Jahr *2015*

Grundsteuer A: *240* v.H. Grundsteuer B: *300* v.H. Gewerbesteuer: *300* v.H.

5. Ggf. weitere Angaben

Hochstetten, 11.02.26

Ort, Datum



Unterschrift

Mascher
- Bürgermeister -

3. Angaben zur Entwicklung der finanziellen Situation												
Gemeinde Herbsleben		Jahresrechnung/Rechnungsergebnis					HH-Plan	RE	HH-Plan	Finanzplan		
3.1	Angaben zum Haushaltsausgleich	2020	2021	2022	2023	2024/HWK	2025/HWK	2026/HWK	2027/HWK	2028/HWK	2029	
	Summe Einnahmen des Verwaltungshaushaltes	6.541.463	5.887.116	6.423.365	7.519.775	7.153.454	7.077.200		7.163.900	7.285.800	7.130.800	
	<i>davon</i>											
	Grundsteuern A und B	263.410	273.064	273.961	273.381	271.796	257.000		270.000	270.000	27.000	
	Gewerbesteuern	2.474.837	1.875.411	2.662.678	3.704.280	3.349.745	2.745.000		3.140.000	3.230.000	3.230.000	
	Gemeindeanteil an Einkommen- und Umsatzsteuersteuer	817.385	884.789	920.809	1.004.244	1.053.787	1.132.900		1.195.400	1.274.100	1.336.500	
	andere Steuern und steuerähnliche Einnahmen	9.379	9.764	9.793	9.975	10.015	19.900		19.900	19.900	19.900	
	Schlüsselszuweisungen											
	Bedarfszuweisungen als Zuschuss	0	0	0	0	0	0		0	0	0	
	rückzahlbare Bedarfszuweisungen	0	0	0	0							
	Zuführung vom Vermögenshaushalt	0	0	0	0	0	0		0	0	0	
	Summe Einnahmen des Vermögenshaushalts	3.568.670	3.656.657	3.167.731	4.178.984	5.069.176	3.703.400		5.638.600	3.529.200	2.593.500	
	<i>davon</i>											
	Zuführung vom Verwaltungshaushalt	2.106.269	1.360.874	1.239.180	702.736	712.796	200.300		229.100	279.100	187.600	
	Entnahme aus der allgemeinen Rücklagen	79.214	1.037.627	0	1.943.265	0	0		3.292.900	2.042.600	797.900	
	Kreditaufnahme ohne Umschuldung	0	0	0	0	0	0		0	0	0	
	Kreditaufnahme für Umschuldung	0	0	0	0							
	Summe Einnahmen	10.110.133	9.543.773	9.591.096	11.698.759	12.222.630	10.780.600		12.802.500	10.815.000	9.724.300	
	Summe Ausgaben des Verwaltungshaushalts				7.519.775							
	<i>davon</i>											
	Personalausgaben	1.122.476	1.134.148	1.230.453	1.260.710	1.319.365	1.411.200		1.466.600	1.511.200	1.557.000	
	Sächl. Verwaltungs- und Betriebsaufwand	579.639	627.674	640.890	793.444	800.437	1.079.200		1.068.600	1.059.900	1.080.800	
	Zinsen	3.043	2.695	2.340	1.979	0	0		0	0	0	
	Kreisumlage	974.996	1.071.526	1.353.448	1.529.356	1.679.363	1.849.600		1.900.600	1.907.200	1.834.200	
	Schulumlage	0	0	0	0	0	0		0	0	0	
	Umlage an Verwaltungsgemeinschaften	15.260	12.860	0	30.431	20.350	18.300		18.300	18.300	18.300	
	Umlagen an Zweckverbände				0							
	Summe Ausgaben des Vermögenshaushalts				4.178.984							
	<i>davon</i>											
	Zuführung an die allgemeine Rücklagen	2.622.560	880.520	957.918	14.725	2.372.044	1.569.900		0	0	0	
	Ausgaben für Investitionen und Investitionsfördermaßnahmen	923.538	2.756.212	2.156.900	3.265.884							
	ordentliche Tilgung	22.572	19.840	19.275	113.754	0	0		0	0	0	
	außerordentliche Tilgung	0	0	0	0	0	0		0	0	0	
	Tilgung für Umschuldung	0	0	0	0							
	Deckung von Sollfehlbeträgen	0	0	0	0	0	0		0	0	0	
	Summe Ausgaben											

Anlage 2

Gemeinde Herbsleben		Jahresrechnung/Rechnungsergebnis					HH-Plan	RE	HH-Plan	Finanzplan		
3.1	Angaben zum Haushaltsausgleich	2020	2021	2022	2023	2024/HWK	2025/HWK	2025	2026/HWK	2027/HWK	2028/HWK	2029
3.2	Freiwillige Ausgaben*											
	freiwillige Ausgaben in €											
	Einnahmen aus freiwilligen Leistungen in €											
	Zuschussbedarf freiwillige Leistungen in €											
	Anteil an den Ausgaben des Verwaltungshaushalts in %											
	Anteil an den Gesamtausgaben des Haushalts in %											
3.3	dauernde Leistungsfähigkeit (freie Finanzspitze (+) / Fehlbetrag (-))	2.083.697	1.341.034	1.219.905	588.983	712.796	200.300		229.100	279.100	187.600	
3.4	Rücklagen / Sonderrücklagen											
	Rücklagenstand jeweils am 31.12.	3.717.580	3.560.573	4.518.391	3.365.851	5.737.895	7.107.955		3.603.195	1.290.495	398.395	
	Mindestbestand der allg. Rücklage nach § 20 Abs. 2 ThürGemHV	98.529	113.160	113.160	125.680	129.760	145.003		142.630	143.513	143.870	
	Sonderrücklagenstand jeweils am 31.12.	0	0	0	776.000	776.000	576.200		364.300	94.200	0	
3.5	Schuldenstand											
	Schuldenstand jeweils am 31.12. aus Kreditaufnahmen	152.869	133.028	113.754	0	0	0		0	0	0	
	Schuldenstand jeweils am 31.12. aus Altschulden	0	0	0	0							
	Verbindlichkeiten aus Vorgängen, die Kreditaufnahmen wirtschaftlich gleich kommen jeweils am 31.12.	0	0	0	0							
	Schuldenstand jeweils am 31.12. aus Kassenkrediten	0	0	0	0							
	festgesetzter/ genehmigter Höchstbetrag der Kassenkredite im Jahr				1.050.000							
3.6	Einheitlicher Soll-Fehlbetrag											
	einheitlicher Sollfehlbetrag gemäß § 23 ThürGemHV im Jahr	0	0	0	0							
	kumulierter Sollfehlbetrag	0	0	0	0							
3.7	Zuschüsse an Eigenbetriebe oder kommunale Unternehmen in Privatrechtsform	0	0	0	0							
3.8	Bürgschaften, Gewährverträge und Rechtsgeschäfte mit vergleichbaren Auswirkungen (bitte gesondert auflisten und erläutern)											
3.9	Weiteres / Besonderheiten / Hinweise											

* Hinsichtlich der Kategorisierung als freiwillige Aufgabe kann grundsätzlich hilfsweise auf Anlage 1 der Begründung zum Thüringer Gesetz zur Änderung der Finanzbeziehungen zwischen Land und Kommunen (DS 5/5062) zurückgegriffen werden

Beteiligung zur Kreis- und Schulumlage im Haushaltsjahr 2026
Ermittlung der finanziellen Situation der Gemeinde Hornsömmern1. Stand der Haushaltsplanung

Haushaltssatzung 2025: beschlossen
 der Rechtsaufsichtsbehörde vorgelegt
 bekannt gemacht
 Sonstiges (z. B. Stand der HH-Planung)

Haushaltssatzung 2026: beschlossen
 der Rechtsaufsichtsbehörde vorgelegt
 bekannt gemacht
 Sonstiges (z. B. Stand der HH-Planung)

2. Haushaltssicherung

2.1 Besteht für das Haushaltsjahr 2026 die Verpflichtung gemäß § 53a ThürKO / § 4 ThürKDG zur Aufstellung bzw. Fortschreibung eines Haushaltssicherungskonzepts (HSK)?

nein ja

2.2 War die Gemeinde in der überwiegenden Anzahl der vorangegangenen Jahre zur Aufstellung bzw. Fortschreibung eines HSK verpflichtet?

nein ja

2.3 Dauert der Konsolidierungszeitraum im gesamten Finanzplanzeitraum an?

nein ja

2.4 Liegt bereits ein genehmigtes bzw. fortgeschriebenes HSK gemäß § 53a ThürKO vor?

nein ja

Genehmigung am:	
Konsolidierungszeitraum:	

2.5 Ist im Haushaltsjahr 2026 sowie mindestens einem der drei Folgejahre ein Haushaltsausgleich **nicht** ohne die Einstellung einer Bedarfszuweisung möglich?

nein

ja

3. Angaben zur Entwicklung der finanziellen Situation

Auf die als Anlage 2 beigefügte Übersicht wird verwiesen.

4. Realsteuerhebesätze

Grundsteuer A: v.H. Grundsteuer B: v.H. Gewerbesteuer:v.H.

Hebesätze vor der letzten Erhöhung im HH-Jahr

Grundsteuer A: v.H. Grundsteuer B: v.H. Gewerbesteuer:v.H.

5. Ggf. weitere Angaben

Ort, Datum

Unterschrift

3. Angaben zur Entwicklung der finanziellen Situation												
Gemeinde Hornsömmern		Jahresrechnung/Rechnungsergebnis					HH-Plan	RE	HH-Plan	Finanzplan		
3.1	Angaben zum Haushaltsausgleich	2020	2021	2022	2023	2024/HWK	2025/HWK	2025	2026/HWK	2027/HWK	2028/HWK	2029
	Summe Einnahmen des Verwaltungshaushaltes	238.741	676.488	536.397	550.324	407.746	395.000		332.700	259.000	261.100	
	<i>davon</i>											
	000, 001 Grundsteuern A und B	19.490	19.276	21.252	19.973	19.973	18.000		18.000	18.000	18.000	
	003 Gewerbesteuern	23.875	344.489	270.451	383.346	252.337	150.000		160.000	160.000	160.000	
	010 Gemeindeanteil an Einkommen- und Umsatzsteuer	36.430	37.095	38.719	42.327	37.849	41.300		43.600	45.900	48.000	
	02, 03 andere Steuern und steuerähnliche Einnahmen	447	398	389	391	308	300		300	300	300	
	041 Schlüsselzuweisungen											
	051 Bedarfszuweisungen als Zuschuss	0	0	0	0	0	0		0	0	0	
	rückzahlbare Bedarfszuweisungen	0	0	0	0							
	280 Zuführung vom Vermögenshaushalt	0	0	0	0	0	93.600		76.000	0	0	
	3 Summe Einnahmen des Vermögenshaushalts	24.902	383.867	321.555	222.067	81.319	543.700		76.000	22.800	63.300	
	<i>davon</i>											
	300 Zuführung vom Verwaltungshaushalt	14.893	375.028	290.140	217.509	66.960	0		0	18.400	58.900	
	310 Entnahme aus der allgemeinen Rücklagen	0	0	0	0	0	0		253.100	71.600	0	
	aus 37 Kreditaufnahme ohne Umschuldung	0	0	0	0	0	0		0	0	0	
	aus 37 Kreditaufnahme für Umschuldung	0	0	0	0							
	Summe Einnahmen	263.643	1.060.355	857.952	772.391	489.065	938.700		408.700	281.800	324.400	
	Summe Ausgaben des Verwaltungshaushalts											
	<i>davon</i>											
	aus 4 Personalausgaben	37.318	53.479	54.627	11.598	46.231	44.800		37.400	37.400	37.400	
	5-6 ohne Sächl. Verwaltungs- und Betriebsaufwand	15.553	20.557	25.423	27.082	28.891	50.000		26.000	26.000	26.000	
	aus 80 Zinsen	17	0	0	0	0	0		0	0	0	
	Kreisumlage	54.706	66.383	66.743	104.518	123.212	163.500		118.800	86.700	53.000	
	Schulumlage	8.108	9.823	8.643	13.535	23.310	22.200		16.200	11.800	7.200	
	Umlage an Verwaltungsgemeinschaften	24.479	25.758	25.401	30.003	31.421	32.200		29.700	29.400	29.300	
	Umlagen an Zweckverbände											
	Summe Ausgaben des Vermögenshaushalts											
	<i>davon</i>											
	910 Zuführung an die allgemeine Rücklagen	20.938	371.424	274.015	218.666	64.691	0		0	22.800	63.300	
	93-96,98 Ausgaben für Investitionen und Investitionsfördermaßnahmen	1.142	12.443	47.540	3.401							
	aus 97 ordentliche Tilgung	2.822	0	0	0	0	0		0	0	0	
	aus 97 außerordentliche Tilgung	0	0	0	0	0	0		0	0	0	
	aus 97 Tilgung für Umschuldung	0	0	0	0							
	992 Deckung von Sollfehlbeträgen	0	0	0	0	0	0		0	0	0	
	Summe Ausgaben											

Gemeinde Hornsömmern		Jahresrechnung/Rechnungsergebnis					HH-Plan	RE	HH-Plan	Finanzplan		
3.1	Angaben zum Haushaltsausgleich	2020	2021	2022	2023	2024/HWK	2025/HWK	2025	2026/HWK	2027/HWK	2028/HWK	2029
3.2	Freiwillige Ausgaben*											
	freiwillige Ausgaben in €											
	Einnahmen aus freiwilligen Leistungen in €											
	Zuschussbedarf freiwillige Leistungen in €											
	Anteil an den Ausgaben des Verwaltungshaushalts in %											
	Anteil an den Gesamtausgaben des Haushalts in %											
3.3	dauernde Leistungsfähigkeit (freie Finanzspitze (+) / Fehlbetrag (-))	12.071	375.028	290.140	217.509	66.960	-93.600		-76.000	18.400	58.900	
3.4	Rücklagen / Sonderrücklagen											
	Rücklagenstand jeweils am 31.12.	104.584	476.008	750.022	976.873	1.033.379	780.279		708.679	731.479	794.779	
	Mindestbestand der allg. Rücklage nach § 20 Abs. 2 ThürGemHV	4.653	4.864	7.884	9.677	10.344	9.462		9.020	7.569	6.578	
	Sonderrücklagenstand jeweils am 31.12.	0	0	0	0	0	0		0	0	0	
3.5	Schuldenstand											
	Schuldenstand jeweils am 31.12. aus Kreditaufnahmen	0	0	0	0	0	0		0	0	0	
	Schuldenstand jeweils am 31.12. aus Altschulden	0	0	0	0							
	Verbindlichkeiten aus Vorgängen, die Kreditaufnahmen wirtschaftlich gleich kommen jeweils am 31.12.	0	0	0	0							
	Schuldenstand jeweils am 31.12. aus Kassenkrediten	0	0	0	0							
	festgesetzter/genehmigter Höchstbetrag der Kassenkredite im Jahr											
3.6	Einheitlicher Soll-Fehlbetrag											
	einheitlicher Sollfehlbetrag gemäß § 23 ThürGemHV im Jahr	0	0	0	0	0	0		0	0	0	
	kumulierter Sollfehlbetrag	0	0	0	0							
3.7	Zuschüsse an Eigenbetriebe oder kommunale Unternehmen in Privatrechtsform	0	0	0								
3.8	Bürgschaften, Gewährverträge und Rechtsgeschäfte mit vergleichbaren Auswirkungen (bitte gesondert auflühren und erläutern)											
3.9	Weiteres / Besonderheiten / Hinweise											

* Hinsichtlich der Kategorisierung als freiwillige Aufgabe kann grundsätzlich hilfsweise auf Anlage 1 der Begründung zum Thüringer Gesetz zur Änderung der Finanzbeziehungen zwischen Land und Kommunen (DS 5/5062) zurückgegriffen werden.

**Beteiligung zur Kreis- und Schulumlage im Haushaltsjahr 2026
Ermittlung der finanziellen Situation der Gemeinde Kammerforst**1. Stand der Haushaltsplanung

- Haushaltssatzung 2025: beschlossen
 der Rechtsaufsichtsbehörde vorgelegt
 bekannt gemacht
 Sonstiges (z. B. Stand der HH-Planung)

- Haushaltssatzung 2026: beschlossen
 der Rechtsaufsichtsbehörde vorgelegt
 bekannt gemacht
 Sonstiges (z. B. Stand der HH-Planung)

2. Haushaltssicherung

2.1 Besteht für das Haushaltsjahr 2026 die Verpflichtung gemäß § 53a ThürKO / § 4 ThürKDG zur Aufstellung bzw. Fortschreibung eines Haushaltssicherungskonzepts (HSK)?

- nein ja

2.2 War die Gemeinde in der überwiegenden Anzahl der vorangegangenen Jahre zur Aufstellung bzw. Fortschreibung eines HSK verpflichtet?

- nein ja

2.3 Dauert der Konsolidierungszeitraum im gesamten Finanzplanzeitraum an?

- nein ja

2.4 Liegt bereits ein genehmigtes bzw. fortgeschriebenes HSK gemäß § 53a ThürKO vor?

- nein ja

Genehmigung am:	
Konsolidierungszeitraum:	

2.5 Ist im Haushaltsjahr 2026 sowie mindestens einem der drei Folgejahre ein Haushaltsausgleich **nicht** ohne die Einstellung einer Bedarfszuweisung möglich?

nein

ja

3. Angaben zur Entwicklung der finanziellen Situation

Auf die als Anlage 2 beigefügte Übersicht wird verwiesen.

4. Realsteuerhebesätze

Grundsteuer A: v.H. Grundsteuer B: v.H. Gewerbesteuer:v.H.

Hebesätze vor der letzten Erhöhung im HH-Jahr

Grundsteuer A: v.H. Grundsteuer B: v.H. Gewerbesteuer:v.H.

5. Ggf. weitere Angaben

Ort, Datum

Unterschrift

3. Angaben zur Entwicklung der finanziellen Situation

Gemeinde Kammerforst		Jahresrechnung/Rechnungsergebnis					HH-Plan	RE	HH-Plan	Finanzplan		
3.1	Angaben zum Haushaltsausgleich	2020	2021	2022	2023	2024/HWK	2025/HWK	2025	2026/HWK	2027/HWK	2028/HWK	2029
	Summe Einnahmen des Verwaltungshaushaltes	826.712	947.753	1.052.649	1.115.080	1.323.638	1.347.470		1.153.180	1.155.230	1.155.230	
	<i>davon</i>											
	Grundsteuern A und B	78.554	79.735	78.200	78.520	79.201	79.100		83.000	83.000	83.000	
	Gewerbesteuern	40.667	83.233	113.851	52.244	134.976	82.500		70.000	70.000	70.000	
	Gemeindeanteil an Einkommen- und Umsatzsteuersteuer	188.665	194.564	206.584	226.156	237.816	240.000		255.400	255.400	255.400	
	andere Steuern und steuerähnliche Einnahmen	4.077	4.096	3.936	4.000	4.215	4.140		4.400	4.400	4.400	
	Schlüsselszuweisungen											
	Bedarfszuweisungen als Zuschuss	0	0	0	0	0	0		0	0	0	
	rückzahlbare Bedarfszuweisungen	0	0	0	0	0	0		0	0	0	
	Zuführung vom Vermögenshaushalt	0	0	0	0	0	0		0	0	0	
	Summe Einnahmen des Vermögenshaushalts	146.477	416.481	283.005	318.971	510.892	128.350		1.300	3.350	3.350	
	<i>davon</i>											
	Zuführung vom Verwaltungshaushalt	58.172	149.666	205.622	73.609	207.203	105.420		300	2.350	2.350	
	Entnahme aus der allgemeinen Rücklagen	0	0	0	161.782	255.802	0		0	0	0	
	Kreditaufnahme ohne Umschuldung	0	0	0	0	0	0		0	0	0	
	Kreditaufnahme für Umschuldung	0	0	0	0	0	0		0	0	0	
	Summe Einnahmen	973.189	1.364.234	1.335.654	1.434.051	1.834.530	1.475.820		1.154.480	1.158.580	1.158.580	
	Summe Ausgaben des Verwaltungshaushalts	826.712	947.753	1.052.649	1.115.080	1.320.752			1.153.180	1.093.170		
	<i>davon</i>											
	Personalausgaben	55.794	65.327	65.980	84.290	95.194	101.900		0	0	0	
	Sächl. Verwaltungs- und Betriebsaufwand	90.660	91.080	94.163	150.825	144.609	178.450		0	0	0	
	Zinsen	2.368	2.107	1.842	1.023	252	0		0	0	0	
	Kreisumlage	235.453	240.451	249.767	270.615	296.853	335.000		335.000	335.000	335.000	
	Schulumlage	35.292	67.663	32.344	35.044	56.161	46.000		46.000	46.000	46.000	
	Umlage an Verwaltungsgemeinschaften	41.248	67.663	69.844	66.077	58.453	68.000		68.000	68.000	68.000	
	Umlagen an Zweckverbände											
	Summe Ausgaben des Vermögenshaushalts	146.477	416.481	283.005	318.971	514.392			1.300	43.400		
	<i>davon</i>											
	Zuführung an die allgemeine Rücklagen	25.169	64.619	220.607	0	0	0		1.300	3.350	3.350	
	Ausgaben für Investitionen und Investitionsfördermaßnahmen	103.783	334.075	44.346	214.935	484.139						
	ordentliche Tilgung	17.526	17.787	18.052	19.016	476	0		0	0	0	
	außerordentliche Tilgung	0	0	0	85.020	49.777	0		0	0	0	
	Tilgung für Umschuldung	0	0	0		0	0		0	0	0	
	Deckung von Sollfehlbeträgen	0	0	0		0	0		0	0	0	
	Summe Ausgaben	973.189	1.364.234	1.335.654	1.434.051	1.835.144			1.154.480	1.136.570		

Anlage 2

Gemeinde Kammerforst		Jahresrechnung/Rechnungsergebnis					HH-Plan	RE	HH-Plan	Finanzplan		
3.1	Angaben zum Haushaltsausgleich	2020	2021	2022	2023	2024/HWK	2025/HWK	2025	2026/HWK	2027/HWK	2028/HWK	2029
3.2	Freiwillige Ausgaben*											
	freiwillige Ausgaben in €											
	Einnahmen aus freiwilligen Leistungen in €											
	Zuschussbedarf freiwillige Leistungen in €											
	Anteil an den Ausgaben des Verwaltungshaushalts in %											
	Anteil an den Gesamtausgaben des Haushalts in %											
3.3	dauernde Leistungsfähigkeit (freie Finanzspitze (+) / Fehlbetrag (-))	40.646	131.879	187.570	54.593	206.727	105.420		300	2.350	2.350	
3.4	Rücklagen / Sonderrücklagen											
	Rücklagenstand jeweils am 31.12.	204.906	269.525	490.132	328.350	72.547	72.547		0	0	0	
	Mindestbestand der allg. Rücklage nach § 20 Abs. 2 ThürGemHV	15.307	15.410	18.847	20.183	19.484	22.576		25.241	25.495	34.373	
	Sonderrücklagenstand jeweils am 31.12.	0	0	0	0	0	0		0	0	0	
3.5	Schuldenstand											
	Schuldenstand jeweils am 31.12. aus Kreditaufnahmen	190.128	172.341	154.289	50.253	0	0		0	0	0	
	Schuldenstand jeweils am 31.12. aus Altschulden	0	0	0								
	Verbindlichkeiten aus Vorgängen, die Kreditaufnahmen wirtschaftlich gleich kommen jeweils am 31.12.	0	0	0	0	0	0		0	0	0	
	Schuldenstand jeweils am 31.12. aus Kassenkrediten	0	0	0					0	0	0	
	festgesetzter/genehmigter Höchstbetrag der Kassenkredite im Jahr	130.000	130.000	140.000	150.000	150.000	150.000		150.000	150.000	150.000	
3.6	Einheitlicher Soll-Fehlbetrag											
	einheitlicher Sollfehlbetrag gemäß § 23 ThürGemHV im Jahr	0	0	0	0	0	0		0	0	0	
	kumulierter Sollfehlbetrag	0	0	0	0	0	0		0	0		
3.7	Zuschüsse an Eigenbetriebe oder kommunale Unternehmen in Privatrechtsform	0	0	0	0	0			0	0		
3.8	Bürgschaften, Gewährverträge und Rechtsgeschäfte mit vergleichbaren Auswirkungen (bitte gesondert auflisten und erläutern)											
3.9	Weiteres / Besonderheiten / Hinweise											

* Hinsichtlich der Kategorisierung als freiwillige Aufgabe kann grundsätzlich hilfsweise auf Anlage 1 der Begründung zum Thüringer Gesetz zur Änderung der Finanzbeziehungen zwischen Land und Kommunen (DS 5/5062) zurückgegriffen werden

**Beteiligung zur Kreis- und Schulumlage im Haushaltsjahr 2026
Ermittlung der finanziellen Situation der Gemeinde Kirchheilingen**1. Stand der Haushaltsplanung

Haushaltssatzung 2025: beschlossen
 der Rechtsaufsichtsbehörde vorgelegt
 bekannt gemacht
 Sonstiges (z. B. Stand der HH-Planung)

Haushaltssatzung 2026: beschlossen
 der Rechtsaufsichtsbehörde vorgelegt
 bekannt gemacht
 Sonstiges (z. B. Stand der HH-Planung)

2. Haushaltssicherung

2.1 Besteht für das Haushaltsjahr 2026 die Verpflichtung gemäß § 53a ThürKO / § 4 ThürKDG zur Aufstellung bzw. Fortschreibung eines Haushaltssicherungskonzepts (HSK)?

 nein ja

Antrag auf Befreiung
gestellt

2.2 War die Gemeinde in der überwiegenden Anzahl der vorangegangenen Jahre zur Aufstellung bzw. Fortschreibung eines HSK verpflichtet?

 nein ja

2.3 Dauert der Konsolidierungszeitraum im gesamten Finanzplanzeitraum an?

 nein ja

2.4 Liegt bereits ein genehmigtes bzw. fortgeschriebenes HSK gemäß § 53a ThürKO vor?

 nein ja

Genehmigung am:	
Konsolidierungszeitraum:	

2.5 Ist im Haushaltsjahr 2026 sowie mindestens einem der drei Folgejahre ein Haushaltsausgleich **nicht** ohne die Einstellung einer Bedarfszuweisung möglich?

nein

ja

3. Angaben zur Entwicklung der finanziellen Situation

Auf die als Anlage 2 beigefügte Übersicht wird verwiesen.

4. Realsteuerhebesätze

Grundsteuer A: 280 v.H. Grundsteuer B: 390 v.H. Gewerbesteuer: 395 v.H.


Hebesätze vor der letzten Erhöhung im HH-Jahr

Grundsteuer A: v.H. Grundsteuer B: v.H. Gewerbesteuer: v.H.

5. Ggf. weitere Angaben

Kirdorf, 12.07.26

Ort, Datum



Unterschrift

3. Angaben zur Entwicklung der finanziellen Situation												
Gemeinde Kirchheilingen		Jahresrechnung/Rechnungsergebnis					HH-Plan	RE	HH-Plan	Finanzplan		
3.1	Angaben zum Haushaltsausgleich	2020	2021	2022	2023	2024/HWK	2025/HWK	2025	2026/HWK	2027/HWK	2028/HWK	2029
	Summe Einnahmen des Verwaltungshaushalts	1.558.494	1.682.586	2.055.183	2.403.239	2.390.418	2.241.300		1.988.800	2.011.400	2.031.400	
	<i>davon</i>											
	Grundsteuern A und B	99.093	106.698	99.495	100.609	100.202	87.100		99.800	99.800	99.800	
	Gewerbesteuern	229.467	315.683	734.006	965.818	954.130	600.000		650.000	650.000	650.000	
	Gemeindeanteil an Einkommen- und Umsatzsteuersteuer	369.025	357.454	368.278	395.857	377.652	410.800		432.600	455.200	475.200	
	andere Steuern und steuerähnliche Einnahmen	3.370	3.408	3.264	3.179	3.312	3.000		3.000	3.000	3.000	
	Schlüsselszuweisungen	0	0	0	0	0	0		0	0	0	
	Bedarfszuweisungen als Zuschuss	0	0	0	0	0	0		0	0	0	
	rückzahlbare Bedarfszuweisungen	0	0	0	0							
	Zuführung vom Vermögenshaushalt	0	0	0	0	0	228.000		0	0	0	
	Summe Einnahmen des Vermögenshaushalts	458.463	629.699	513.324	727.415	745.662	733.100		148.000	121.500	56.400	
	<i>davon</i>											
	Zuführung vom Verwaltungshaushalt	170.381	193.330	494.500	592.832	468.205	0		54.100	28.900	34.100	
	Entnahme aus der allgemeinen Rücklagen	37.022	83.372	0	0	0	694.400		19.400	0	0	
	Kreditaufnahme ohne Umschuldung	0	0	0	0	0	0		0	0	0	
	Kreditaufnahme für Umschuldung	0	0	0	0							
	Summe Einnahmen	2.016.957	2.312.285	2.568.507	3.130.654	3.136.080	2.974.400		2.136.800	2.132.900	2.087.800	
	Summe Ausgaben des Verwaltungshaushalts											
	<i>davon</i>											
	Personalausgaben	124.911	115.216	102.498	69.940	121.471	0		0	0	0	
	Sächl. Verwaltungs- und Betriebsaufwand	153.412	132.756	136.800	238.914	221.764	276.700		140.400	140.400	140.300	
	Zinsen	676	478	292	124	0	0		0	0	0	
	Kreisumlage	303.514	341.093	360.030	352.982	378.964	456.400		354.000	415.600	433.800	
	Schulumlage	44.984	50.471	46.623	45.710	71.695	62.000		48.100	56.500	58.900	
	Umlage an Verwaltungsgemeinschaften	124.233	127.200	125.416	144.886	171.840	167.700		154.600	153.400	152.800	
	Umlagen an Zweckverbände											
	Summe Ausgaben des Vermögenshaushalts											
	<i>davon</i>											
	Zuführung an die allgemeine Rücklagen	0	160.564	703.753	261.359	197.134	0		0	121.500	56.400	
	Ausgaben für Investitionen und Investitionsfördermaßnahmen	418.554	593.361	215.738	440.580							
	ordentliche Tilgung	39.908	36.338	25.308	25.475	2.906	0		0	0	0	
	außerordentliche Tilgung	0	0	0	0	0	0		0	0	0	
	Tilgung für Umschuldung	0	0	0	0							
	Deckung von Sollfehlbeträgen	0	0	0	0	0	0		0	0	0	
	Summe Ausgaben											

Gemeinde Kirchheilingen		Jahresrechnung/Rechnungsergebnis					HH-Plan	RE	HH-Plan	Finanzplan		
3.1	Angaben zum Haushaltsausgleich	2020	2021	2022	2023	2024/HWK	2025/HWK	2025	2026/HWK	2027/HWK	2028/HWK	2029
3.2	Freiwillige Ausgaben*											
	freiwillige Ausgaben in €											
	Einnahmen aus freiwilligen Leistungen in €											
	Zuschussbedarf freiwillige Leistungen in €											
	Anteil an den Ausgaben des Verwaltungshaushalts in %											
	Anteil an den Gesamtausgaben des Haushalts in %											
3.3	dauernde Leistungsfähigkeit (freie Finanzspitze (+) / Fehlbetrag (-))	130.473	156.992	469.192	567.357	465.299	-228.000		54.100	28.900	34.100	
3.4	Rücklagen / Sonderrücklagen											
	Rücklagenstand jeweils am 31.12.	276.268	259.946	864.317	1.125.676	1.312.227	617.827		598.427	719.927	776.327	
	Mindestbestand der allg. Rücklage nach § 20 Abs. 2 ThürGemHV	28.189	30.188	31.822	35.308	41.621	45.659		46.899	44.136	41.610	
	Sonderrücklagenstand jeweils am 31.12.	0	0	0	0	0	0		0	0	0	
3.5	Schuldenstand											
	Schuldenstand jeweils am 31.12. aus Kreditaufnahmen	82.152	53.691	28.382	2.906	0	0		0	0	0	
	Schuldenstand jeweils am 31.12. aus Altschulden	7.876	715	0	0							
	Verbindlichkeiten aus Vorgängen, die Kreditaufnahmen wirtschaftlich gleich kommen jeweils am 31.12.	0	0	0								
	Schuldenstand jeweils am 31.12. aus Kassenkrediten	0	0	0								
	festgesetzter/genehmigter Höchstbetrag der Kassenkredite im Jahr											
3.6	Einheitlicher Soll-Fehlbetrag											
	einheitlicher Sollfehlbetrag gemäß § 23 ThürGemHV im Jahr	0	0	0	0	0	0		0	0	0	
	kumulierter Sollfehlbetrag	0	0	0	0							
3.7	Zuschüsse an Eigenbetriebe oder kommunale Unternehmen in Privatrechtsform	0	0	0								
3.8	Bürgschaften, Gewährverträge und Rechtsgeschäfte mit vergleichbaren Auswirkungen (bitte gesondert aufführen und erläutern)											
3.9	Weiteres / Besonderheiten / Hinweise											

* Hinsichtlich der Kategorisierung als freiwillige Aufgabe kann grundsätzlich hilfsweise auf Anlage 1 der Begründung zum Thüringer Gesetz zur Änderung der Finanzbeziehungen zwischen Land und Kommunen (DS 5/5062) zurückgegriffen werden

**Beteiligung zur Kreis- und Schulumlage im Haushaltsjahr 2026
Ermittlung der finanziellen Situation der Gemeinde Körner**1. Stand der Haushaltsplanung

Haushaltssatzung 2025: beschlossen
 der Rechtsaufsichtsbehörde vorgelegt
 bekannt gemacht
 Sonstiges (z. B. Stand der HH-Planung)

Haushaltssatzung 2026: beschlossen
 der Rechtsaufsichtsbehörde vorgelegt *→ mit Auflage*
 bekannt gemacht
 Sonstiges (z. B. Stand der HH-Planung)

2. Haushaltssicherung

2.1 Besteht für das Haushaltsjahr 2026 die Verpflichtung gemäß § 53a ThürKO / § 4 ThürKDG zur Aufstellung bzw. Fortschreibung eines Haushaltssicherungskonzepts (HSK)?

nein ja

2.2 War die Gemeinde in der überwiegenden Anzahl der vorangegangenen Jahre zur Aufstellung bzw. Fortschreibung eines HSK verpflichtet?

nein ja

2.3 Dauert der Konsolidierungszeitraum im gesamten Finanzplanzeitraum an?

nein ja

2.4 Liegt bereits ein genehmigtes bzw. fortgeschriebenes HSK gemäß § 53a ThürKO vor?

nein ja

Genehmigung am:	
Konsolidierungszeitraum:	

2.5 Ist im Haushaltsjahr 2026 sowie mindestens einem der drei Folgejahre ein Haushaltsausgleich **nicht** ohne die Einstellung einer Bedarfszuweisung möglich?

nein

ja

3. Angaben zur Entwicklung der finanziellen Situation

Auf die als Anlage 2 beigefügte Übersicht wird verwiesen.

4. Realsteuerhebesätze

Grundsteuer A: 302 v.H. Grundsteuer B: 490 v.H. Gewerbesteuer: 395 v.H.

Hebesätze vor der letzten Erhöhung im HH-Jahr 2018

Grundsteuer A: 302 v.H. Grundsteuer B: 404 v.H. Gewerbesteuer: 395 v.H.

5. Ggf. weitere Angaben

NHH, 10.2.2026
Ort, Datum

i.A. M. Hüpfy
Unterschrift

3. Angaben zur Entwicklung der finanziellen Situation												
Gemeinde Körner		Jahresrechnung/Rechnungsergebnis				HH-Plan	vorl. RE	HH-Plan				
3.1	Angaben zum Haushaltsausgleich	2020	2021	2022	2023	2024	2025	2025	2026	2027	2028	2029
	Summe Einnahmen des Verwaltungshaushalts	2.497.904	2.640.795	2.766.662	3.004.610	2.791.521	2.940.620	3.279.094	3.078.462	2.823.870	2.852.020	
	<i>davon</i>											
	Grundsteuern A und B	161.281	195.978	189.100	184.262	185.593	185.500	163.356	185.500	185.500	185.500	
	Gewerbesteuern	156.560	221.073	223.939	405.836	279.477	250.000	472.763	169.964	250.000	250.000	
	Gemeindeanteil an Einkommen- und Umsatzsteuersteuer	473.294	466.305	483.831	524.792	508.945	555.750	549.101	569.412	617.630	645.780	
	andere Steuern und steuerähnliche Einnahmen	11.840	11.722	12.495	12.295	11.969	12.500	11.692	12.500	12.500	12.500	
	Schlüsselzuweisungen	621.204	643.332	695.251	718.343	734.677	785.880	785.263	827.671	750.000	750.000	
	Bedarfszuweisungen als Zuschuss	0	0	0	0	0	0	0	0	0	0	
	rückzahlbare Bedarfszuweisungen	0	0	0	0	0	0	0	0	0	0	
	Zuführung vom Vermögenshaushalt	0	0	0	0	0	0	0	0	0	0	
	Summe Einnahmen des Vermögenshaushalts	2.122.614	735.768	789.837	2.006.159	670.236	735.955	918.853	1.134.297	390.690	385.750	
	<i>davon</i>											
	Zuführung vom Verwaltungshaushalt	594.990	660.896	676.572	721.642	397.790	362.450	630.111	289.642	309.190	320.250	
	Entnahme aus der allgemeinen Rücklagen	0	0	0	819.482	0	0	0	0	0	0	
	Kreditaufnahme ohne Umschuldung	0	0	0	0	0	0	0	0	0	0	
	Kreditaufnahme für Umschuldung	1.397.915	0	0	0	0	0	0	0	0	0	
	Summe Einnahmen	4.620.518	3.376.563	3.556.499	5.010.769	3.461.757	3.676.575	4.197.947	4.212.759	3.214.560	3.237.770	
	Summe Ausgaben des Verwaltungshaushalts	2.497.904	2.640.795	2.766.662	3.004.610	2.791.521	2.940.620	3.279.094	3.078.462	2.823.870	2.852.020	
	<i>davon</i>											
	Personalausgaben	137.590	137.638	159.893	167.296	186.819	204.100	205.734	246.250	190.590	190.590	
	Sächl. Verwaltungs- und Betriebsaufwand	252.620	251.659	238.373	317.605	407.721	373.580	422.324	360.825	311.630	309.630	
	Zinsen	79.131	31.256	23.870	14.490	10.479	8.550	8.552	6.207	6.160	5.250	
	Kreisumlage	480.918	525.896	566.582	617.943	637.698	650.000	711.190	710.000	650.000	650.000	
	Schulumlage	71.277	77.816	73.370	80.022	120.644	125.000	96.823	121.423	130.000	130.000	
	Umlage an Verwaltungsgemeinschaften	149.310	147.420	146.520	146.070	145.890	198.840	202.920	221.423	210.000	210.000	
	Umlagen an Zweckverbände	0	0	0	20.270	0	0	19.823	21.000	0	0	
	Summe Ausgaben des Vermögenshaushalts	2.122.614	735.768	789.837	2.006.159	670.236	735.955	918.853	1.134.297	390.690	385.750	
	<i>davon</i>											
	Zuführung an die allgemeine Rücklagen	203.939	330.995	386.202	0	114.034	206.885	326.952	61.177	73.490	82.650	
	Ausgaben für Investitionen und Investitionsfördermaßnahmen	85.063	73.921	102.343	1.340.525	283.734	255.000	247.764	863.800	95.000	80.000	
	ordentliche Tilgung	336.429	311.384	314.331	284.504	268.004	240.400	344.137	209.320	222.200	223.100	
	außerordentliche Tilgung	0	0	0	381.129	4.465	0	0	0	0	0	
	Tilgung für Umschuldung	1.397.915	0	0	0	0	0	0	0	0	0	
	Deckung von Sollfehlbeträgen	99.268	0	0	0	0	0	0	0	0	0	
	Summe Ausgaben	4.620.518	3.376.563	3.556.499	5.010.769	3.461.757	3.676.575	4.197.947	4.212.759	3.214.560	3.237.770	

3.1	Gemeinde Körner	Jahresrechnung/Rechnungsergebnis					HH-Plan	vorl. RE	HH-Plan	2027	2028	2029
		2020	2021	2022	2023	2024	2025	2025	2026			
3.1	Angaben zum Haushaltsausgleich											
3.2	Freiwillige Ausgaben*											
	freiwillige Ausgaben in €	15.859	20.650	35.951	46.140	74.654	65.660	64.020	65.205	48.060	46.060	
	Einnahmen aus freiwilligen Leistungen in €	3.539	3.175	6.724	5.522	5.317	6.000	11.668	4.950	6.000	6.000	
	Zuschussbedarf freiwillige Leistungen in €	12.320	14.475	29.227	40.618	69.337	59.660	52.352	60.255	42.060	40.060	
	Anteil an den Ausgaben des Verwaltungshaushalts in %	0,49	0,55	1,06	1,35	2,48	2,03	1,60	1,96	1,49	1,40	
	Anteil an den Gesamtausgaben des Haushalts in %	0,27	0,43	0,82	0,81	2,00	1,62	1,25	1,43	1,31	1,24	
3.3	dauernde Leistungsfähigkeit (freie Finanzspitze (+) / Fehlbetrag (-))	258.561	349.512	362.241	437.138	129.786	122.050	122.050	80.322	86.990	97.150	
3.4	Rücklagen / Sonderrücklagen											
	Rücklagenstand jeweils am 31.12.	242.789	573.783	959.985	140.504	254.538	461.423	254.500	516.100	644.673	727.323	
	Mindestbestand der allg. Rücklage nach § 20 Abs. 2 ThürGemHV	46.594	46.594	49.912	52.702	56.080	57.085	57.085	60.437	56.830	57.045	
	Sonderrücklagenstand jeweils am 31.12.	0	0	0	0	0	0	0	0	0	0	
3.5	Schuldenstand											
	Schuldenstand jeweils am 31.12. aus Kreditaufnahmen	3.479.574	2.865.538	2.853.860	2.188.226	1.915.758	1.675.359	1.571.000	1.462.000	1.226.770	1.003.677	
	Schuldenstand jeweils am 31.12. aus Altschulden	0	0	0	0	0	0	0	0	0	0	
	Verbindlichkeiten aus Vorgängen, die Kreditaufnahmen wirtschaftlich gleich kommen jeweils am 31.12.	0	0	0	0	0	0	0	0	0	0	
	Schuldenstand jeweils am 31.12. aus Kassenkrediten	0	0	0	0	0	0	0	0	0	0	
	festgesetzter/ genehmigter Höchstbetrag der Kassenkredite im Jahr	357.000	357.000	410.000	357.000	430.000	490.000	370.000	505.710	470.000	475.000	
3.6	Einheitlicher Soll-Fehlbetrag											
	einheitlicher Sollfehlbetrag gemäß § 23 ThürGemHV im Jahr	0	0	0	0	0	0	0	0	0	0	
	kumulierter Sollfehlbetrag	0	0	0	0	0	0	0	0	0	0	
3.7	Zuschüsse an Eigenbetriebe oder kommunale Unternehmen in Privatrechtsform	0	0	0	0	0	0	0	0	0	0	
3.8	Bürgschaften, Gewährverträge und Rechtsgeschäfte mit vergleichbaren Auswirkungen (bitte gesondert auflisten und erläutern)											
3.9	Weiteres / Besonderheiten / Hinweise											
	Spalte N: vorläufige Jahresrechnung 2025											
	* Hinsichtlich der Kategorisierung als freiwillige Aufgabe kann grundsätzlich hilfsweise auf Anlage 1 der Begründung zum Thüringer Gesetz zur Änderung der Finanzbeziehungen zwischen Land und Kommunen (DS 5/5062) zurückgegriffen werden.											